



NOUVEAU PEUGEOT 2008

Tarifs, équipements
et caractéristiques techniques

Tarif VP applicable au 02 novembre 2023



GAMME



ACTIVE

Projecteurs Peugeot LED Technology avec feux diurnes à LED 3 griffes

Peugeot i-Cockpit® avec combiné tête haute analogique 3,5" TFT

Touch screen 10" & Bluetooth Radio & Telephone
Radio DAB avec écran tactile couleur 10" SD
Bluetooth®, Mirror Screen sans fil

Aide au stationnement arrière, graphique et sonore

Air conditionné automatique monozone

Rétroviseurs extérieurs dégivrants à réglage et rabattement électriques

Jantes tôle 16" avec enjoliveurs

SPÉCIFICITÉS ÉLECTRIQUE

Démarrage mains libres (Sauf sur motorisation électrique 136 ch)

Console haute avec accoudoir & frein de stationnement électrique

Câble électrique mode 3 triphasé 22 kW

Chargeur embarqué 7,4 kW monophasé



ALLURE

Equipements en plus d'ACTIVE

Peugeot i-Cockpit® avec combiné tête haute 10" numérique

Peugeot i-Connect®
Radio DAB avec écran tactile couleur personnalisable 10" HD, Bluetooth®, Mirror Screen sans fil

Aide au stationnement avant et arrière, graphique et sonore

Plancher de coffre modulable 2 positions

Vitres latérales arrière et lunette arrière chauffante temporisée surteintées

Barres de toit longitudinales Noir Brillant

Rétroviseur intérieur électrochrome

Jantes alliage 17" diamantées

Console haute avec accoudoir & frein de stationnement électrique

SPÉCIFICITÉS ÉLECTRIQUE

Démarrage mains libres



GT

Equipements en plus d'ALLURE

Projecteurs Peugeot upper Full LED Technology avec feux diurnes à LED 3 griffes

Peugeot i-Cockpit® 3D avec combiné tête haute 10" numérique

Visiopark 1

Caméra de recul HD, aide au stationnement avant et arrière, graphique et sonore

Volant compact cuir fleur avec commandes multimédia intégrées

Toit Black Diamond

Rétroviseur intérieur électrochrome sans cadre

Recharge smartphone sans fil (15 W)

Accès et démarrage mains libres Proximity

Surtapis avant et arrière

TARIFS

Prix conseillés TTC

	CO ₂ * (g/km) ⁽¹⁾	PUISSANCE FISCALE (CV)	BONUS / MALUS (€) **	ACTIVE	ALLURE	GT
ELECTRIQUE						
Moteur électrique 156 ch (115 kW) - Batterie 54 kWh	0-0	4	-5000 € ***	39 950 € 1PP1SYJZIFB0A0F1	41 750 € 1PP1SYQZIFB0A0F1	43 450 € 1PP1SYUZIFB0A0F1
Moteur électrique 136 ch (100 kW) - Batterie 50 kWh ⁽²⁾	0-0	4	-5000 € ***	38 950 € 1PP1SYJESFB0A0F2	40 750 € 1PP1SYQESFB0A0F2	42 450 € 1PP1SYUESFB0A0F2
ESSENCE						
PureTech 130 S&S EAT8	133-135	7	260-310 €		31 700 € 1PP1SYPM61B0A0F0	33 400 € 1PP1SYTM61B0A0F0
PureTech 100 S&S BVM6	123-124	5	50-75 €	26 400 € 1PP1SYHL8KB0A0F0	28 200 € 1PP1SYPL8KB0A0F0	
DIESEL						
BlueHDI 130 S&S EAT8	131-134	7	230-280 €	31 600 € 1PP1SYHP41B0A0F0	33 400 € 1PP1SYPP41B0A0F0	35 100 € 1PP1SYTP41B0A0F0

* Emissions de CO₂ WLTP mixte minimum-maximum sur le moteur. Les émissions en CO₂ du véhicule dépendent de la version choisie ainsi que des options présentes sur le véhicule.

** Bonus/Malus : Montants communiqués suivant les dispositions législatives et réglementaires en vigueur.

*** Valeur maximale du bonus écologique, pouvant varier en fonction du prix facturé (véhicule et options hors frais de mise à la route). Pour toute précision, se référer au décret d'application.

(1) Les émissions de CO₂ renseignées sont mixtes et exprimées en grammes par kilomètre. Les valeurs de consommation de carburant et d'émissions de CO₂ indiquées sont conformes à l'homologation WLTP (Règlement UE 2017/948). Depuis 1er septembre 2018, les véhicules neufs sont réceptionnés sur la base de la procédure d'essai harmonisée au niveau mondial pour les véhicules légers (WLTP), qui est une nouvelle procédure d'essai plus réaliste permettant de mesurer la consommation de carburant et les émissions de CO₂. Cette procédure WLTP remplace complètement le nouveau cycle européen de conduite (qui était la procédure d'essai utilisée précédemment Les conditions d'essai étant plus réalistes, la consommation de carburant et les émissions de CO₂ mesurées selon la procédure WLTP sont, dans de nombreux cas, plus élevées que celles mesurées selon la procédure NEDC Les valeurs de consommation de carburant et d'émissions de CO₂ peuvent varier en fonction des équipements spécifiques, des options et des types de pneumatiques. Veuillez à vous rapprocher de votre point de vente pour plus de renseignements. Plus d'informations sur www.peugeot.fr

(2) Production à partir de 2024

Prix Conseillés TTC : Le tarif comprend les frais de transport, de préparation, le jeu de plaques d'immatriculation définitives (pose comprise) et 5 litres de carburant. La carte grise est à la charge de l'acheteur. Ce tarif conseillé est susceptible d'évoluer. Nous vous invitons à consulter votre point de vente pour qu'il vous communique les prix en vigueur et l'offre disponible au moment de l'achat Ces prix publics conseillés s'entendent en Euros (avec TVA incluse au taux de 20%.

ÉQUIPEMENTS DE SÉRIE

SÉCURITÉ

6 Airbags

Frontaux auto-adaptatifs, latéraux avant, rideaux avant et arrière

Appuis-tête réglables en hauteur avant (x2) et arrière (x3)

ESP Déconnectable avec aide au démarrage en pente et détection de sous-gonflage indirecte

Fixations ISOFIX et Top Tether aux places latérales arrière

Kit de dépannage pneumatique

Compresseur 12 V avec cartouche de produit de colmatage

Feux arrière 3 griffes à LED

SÉCURITÉ AVANCÉE

Pack Safety

Régulateur / Limiteur de vitesse
Freinage d'urgence automatique avec alerte risque de collision,
Alerte active de franchissement involontaire de ligne et bas-côté,
Reconnaissance étendue des panneaux de signalisation et préconisation de vitesse,
Alerte attention conducteur.

ESTHÉTIQUE INTÉRIEURE

Habitacle et ciel de pavillon Noir

CONFORT


4 poignées de maintien rétractables (2 avant, 2 arrière)

Air conditionné automatique monozone

Lève-vitres avant et arrière électriques, séquentiels et antipincement

Pack visibilité

Allumage automatique des feux de croisement
Essuie-vitre avant à déclenchement automatique
Éclairage extérieur d'accueil et d'accompagnement



ÉQUIPEMENTS DE SÉRIE

GARNISSAGES & SIÈGES

Banquette rabattable 1/3 - 2/3

Siège conducteur avec réglage manuel en hauteur

MULTIMEDIA & NAVIGATION

6 haut-parleurs

2 tweeters et 2 woofers à l'avant, 2 haut-parleurs à l'arrière

SPÉCIFICITÉS ÉLECTRIQUE

Câble électrique mode 3 triphasé 22 kW

Chargeur embarqué 7,4 kW monophasé

Peugeot Connect SOS & Assistance et Teleservices

SOS & Assistance : Appel d'urgence automatique ou manuel par push SOS, et mise en relation directe avec la plateforme d'assistance PEUGEOT (24h/24 7j/7)

Teleservices : Détection du besoin d'une intervention technique ou d'une opération d'entretien périodique et transmission au réseau PEUGEOT pour prise de rendez vous

(Pack Connect One, détails sur services-store.peugeot.fr)



FINITION ACTIVE

Equipements en plus des équipements de série

SÉCURITÉ

Projecteurs Peugeot LED Technology avec feux diurnes à LED 3 griffes

AIDES À LA CONDUITE ET À LA MANŒUVRE

Aide au stationnement arrière, graphique et sonore

ESTHÉTIQUE EXTÉRIEURE

Eléments de style

- Calandre
 - Noir grainée avec marquage horizontal polymiroirs
 - Décor de grille inférieure Noir grainé
 - Enjoliveur supérieur couleur caisse
- Coques de rétroviseurs extérieurs Noir Brillant
- Commandes d'ouverture de portes couleur caisse
- Lécheurs de vitres Noir mat
- Katana noir mat
- Protections latérales de portes Noir grainées
- Enjoliveurs de custode Noir
- Becquet arrière couleur caisse
- Enjoliveur de seuil de coffre Gris Météor

Canule d'échappement non chromée

ESTHÉTIQUE INTÉRIEURE

Eléments de style

- Planche de bord moussée avec décor Carbone et baguette Noir brillante avec jonc chromé
- Panneaux de portes avant avec décor Carbone et baguette Noir brillante avec tampographie Vert Calcite
- Panneaux de portes arrière avec grain Karsten
- Accoudoirs de porte avant et arrière tissu Rimini Mistral

Volant compact croute de cuir avec commandes multimédia intégrées



FINITION ACTIVE

Équipements en plus des équipements de série

CONFORT

Télécommande 3 boutons + clé standard

Console basse avec frein de stationnement mécanique

Eclairage intérieur

Plafonnier avant A-DOME 3 ampoules (1 lampe, 2 liseuses)
Eclairage de coffre à lampe

Pare-brise teinté acoustique

Peugeot i-Cockpit® avec combiné tête haute analogique 3,5" TFT

Rétroviseur intérieur à réglage jour / nuit manuel

Rétroviseurs extérieurs dégivrants à réglage et rabattement électriques

Vitres latérales arrière et lunette arrière chauffante temporisée teintées

GARNISSAGES & SIÈGES

Sellerie tissu PNEUMA embossé 3D, tri-matières Leorki chiné et surpiqûres Vert Calcite

JANTES & ROUES

Jantes tôle 16" avec enjoliveurs

SILOM Gris Eclat & Noir Orbital, vernis mat

MULTIMEDIA & NAVIGATION

Touch screen 10" & Bluetooth Radio & Telephone

Radio DAB avec écran tactile couleur 10" SD
Bluetooth®, Mirror Screen sans fil (Apple CarPlay™ / Android Auto™)
Ecran avec Toggles Switches
1 prise USB type C (Data+charge) sur console avant



FINITION ACTIVE

Equipements en plus des équipements de série

SPÉCIFICITÉS ÉLECTRIQUE

Démarrage mains libres (Sauf sur motorisation électrique 136 ch)

Console haute avec accoudoir & frein de stationnement électrique

1 prise USB type C (Charge) et 1 prise USB type A (Charge) pour passagers arrière,
Sélecteur de mode de conduite Normal/Eco/Sport



FINITION

ALLURE Equipements en plus d'ACTIVE

SÉCURITÉ AVANCÉE

Pack Safety Plus

Pack Safety +
Freinage d'urgence automatique de jour et de nuit (caméra & radar)

AIDES À LA CONDUITE ET À LA MANŒUVRE

Aide au stationnement avant et arrière, graphique et sonore

ESTHÉTIQUE EXTÉRIEURE

Eléments de style

Calandre
Haut de gamme Noir avec marquage vertical couleur caisse, larmes Dark Chrome
Décor de grille inférieure Gris Météor
Katana noir mat avec insert noir brillant

Barres de toit longitudinales Noir Brillant

Canule d'échappement chromée (Simple sur BlueHDi, double sur PureTech 130, non chromée sur PureTech 100)

ESTHÉTIQUE INTÉRIEURE

Eléments de style

Panneaux de portes avant avec décor Carbone et baguette Noir brillante avec tampographie Quartz
Accoudoirs de porte avant et arrière tissu/TEP Isabella avec surpiqûre Quartz

CONFORT

Console haute avec accoudoir & frein de stationnement électrique

1 prise USB type C (Charge) et 1 prise USB type A (Charge) pour passagers arrière,
Sélecteur de mode de conduite (Normal/Eco avec BVM, Normal/Eco/Sport avec EAT8 et Electrique)

Eclairage intérieur

Plafonnier avant A-DOME 3 LEDs (1 lampe, 2 liseuses)
2 liseuses arrière LED i-DOME



FINITION

ALLURE Equipements en plus d'ACTIVE

CONFORT

Peugeot i-Cockpit® avec combiné tête haute 10" numérique

Plancher de coffre modulable 2 positions

Rétroviseur intérieur électrochrome

Vitres latérales arrière et lunette arrière chauffante temporisée surteintées

GARNISSAGES & SIÈGES

Sellerie tissu CASUAL LOMSA embossé, accompagnement TEP Isabella, tri-matière LOMSA et surpiqûres Quartz

Siège passager avant avec réglage manuel en hauteur

JANTES & ROUES

Jantes alliage 17" diamantées

KARAKOY bi-tons Noir Orbital, vernis brillant

MULTIMEDIA & NAVIGATION

Peugeot i-Connect®

Radio DAB avec écran tactile couleur personnalisable 10" HD

Bluetooth®, Mirror Screen sans fil (Apple CarPlay™ / Android Auto™), Wifi

1 prise USB type C (Data+charge) et 1 prise USB type C (Charge) sur console avant



FINITION

GT Equipements en plus d'Allure

SÉCURITÉ

Projecteurs Peugeot upper Full LED Technology avec feux diurnes à LED 3 griffes

Commutation automatique feux de route / feux de croisement

AIDES À LA CONDUITE ET À LA MANŒUVRE

Visiopark 1

Caméra de recul HD & aide au stationnement avant et arrière, graphique et sonore

ESTHÉTIQUE EXTÉRIEURE

Éléments de style

Lécheurs de vitres Noir Brillant

Katana noir mat avec insert noir brillant et monogramme GT sur motorisations thermiques

Protections latérales de portes Noir grainées avec inserts Gris Météor

Enjoliveurs de custode avec sérigraphie

Becquet arrière Noir Perla Nera

Seuils de porte aluminium avec lettrage PEUGEOT Noir

Toit Black Diamond

ESTHÉTIQUE INTÉRIEURE

Éléments de style

Planche de bord moussée avec double surpiqûres adamite/tramontane et baguette Noir brillante avec jonc chromé et jonc lumineux

Panneaux de portes avant avec décor Carbone et baguette Noir brillante et jonc lumineux (8 couleurs) et crosse de tirage TEP Isabella Mistral

Panneaux de portes arrière avec grain Karsten avec baguette Noir brillant

Accoudoirs de porte avant et arrière tissu/TEP Isabella avec surpiqûre Adamite

Pédalier sport aluminium

Surtapis avant et arrière

Volant compact cuir fleur avec commandes multimédia intégrées



FINITION

GT Equipements en plus d'Allure

CONFORT

Accès et démarrage mains libres Proximity

Eclairage intérieur

- Miroir de courtoisie dans pare-soleil éclairé à LED
- Eclairage à LED partie basse rangement arrière et caves à pieds

Eclairage polyambiant 8 couleurs (Liés aux modes de conduite)

Pare-brise teinté acoustique sérigraphié bi-couches

Peugeot i-Cockpit® 3D avec combiné tête haute 10" numérique

Rétroviseur intérieur électrochrome sans cadre

Rétroviseurs extérieurs dégivrants à réglage et rabattement électriques, éclairage de seuil

GARNISSAGES & SIÈGES

Sellerie tissu BELOMKA, accompagnement TEP Isabella, trimatière Uni Capy et surpiqûres Vert Adamite

MULTIMEDIA & NAVIGATION

Recharge smartphone sans fil (15 W)



JANTES



Jantes tôle 16" avec enjoliveurs
SILOM Gris Eclat & Noir Orbitat, vernis mat

De série sur ACTIVE



Jantes alliage 17" diamantées
KARAKOY bi-tons Noir Onyx et vernis brillant

De série sur ALLURE, GT



Jantes alliage 18" diamantées
EVISSA bi-tons Noir Onyx, vernis Black Mist
avec inserts Noir Onyx mat

En option sur GT (Sauf si Pack Winter)

TEINTES

TEINTES MÉTALLISÉES



Gris Selenium

M0LD - Teinte gratuite



Blanc Okénite

M0SU - Option



Noir Perla Nera

M09V - Option



Gris Artense

M0F4 - Option

TEINTES SPÉCIALES



Rouge Elixir

M5VH - Option



Bleu Vertigo

M6SM - Option

GARNISSAGES



Sellerie tissu PNEUMA embossé 3D, tri-matières Leorki chiné et surpiqûres Vert Calcite

APFX

De série sur ACTIVE



Sellerie tissu CASUAL LOMSA embossé, accompagnement TEP Isabella, tri-matière LOMSA et surpiqûres Quartz

AGFX

De série sur ALLURE

GARNISSAGES



Sellerie tissu BELOMKA, accompagnement TEP Isabella, trimatière Uni Capy et surpiqûres Vert Adamite

ATFX

De série sur GT



Sellerie Alcantara® Mistral ICONIUM accompagnement TEP Isabella, trimatière Alcantara Noir et surpiqûres Vert Adamite

WNFX

En option sur GT

OPTIONS

Prix conseillés TTC

				ACTIVE	ALLURE	GT
SÉCURITÉ						
Pack Hiver Advanced Grip Control : antipatinage optimisé à 3 modes d'adhérence (Neige, sable et boue) Contrôle de vitesse à la descente (Hill Assist Descent Control)	entraîne les Pneumatiques All Seasons 3PMSF	UF02	300 €	-	○ / ⁽¹⁾	○
Attelage rotule escamotable et démontable sans outil		AQ05	700 €	○ / ⁽¹⁾	○ / ⁽¹⁾	○ / ⁽¹⁾
AIDES À LA CONDUITE ET À LA MANŒUVRE						
Pack Drive Assist Régulateur de vitesse adaptatif avec fonction 30 km/h	Uniquement avec boîte de vitesses manuelle	ZVK7	400 €	-	○ / ⁽¹⁾	-
Pack Drive Assist Plus Conduite semi-autonome (niveau 2), Régulateur de vitesse adaptatif avec fonction Stop & Go, Aide au maintien de la position dans la voie	Uniquement avec boîte de vitesses automatique	ZVKU	400 €	-	○	○
ENVIRONNEMENT ÉLECTRIQUE						
Chargeur embarqué 11 kW triphasé		LZ04	400 €	- / ○ ⁽¹⁾	- / ○ ⁽¹⁾	- / ○ ⁽¹⁾
Pompe à chaleur		2501	450 €	- / ○ ⁽¹⁾	- / ○ ⁽¹⁾	- / ○ ⁽¹⁾
ESTHÉTIQUE EXTÉRIEURE						
Teintes métallisées		M0--	550 €	○	○	○
Teintes spéciales		M5/M6--	750 €	○	○	○
CONFORT						
Accès et démarrage mains libres Proximity		YD07	350 €	-	○	●
Toit ouvrant avec velum intérieur à commande mécanique		TC07	1 000 €	-	- / ○ ⁽¹⁾	○
GARNISSAGES & SIÈGES						
Intérieur Alcantara Executive Sellerie Alcantara® Mistral ICONIUM accompagnement TEP Isabella, trimatière Alcantara Noir et surpiquûres Vert Adamite Siège conducteur à réglages électriques et massant, chauffant Siège passager avant à réglage manuel en hauteur, chauffant		WNFX	1 400 €	-	-	○
Sièges avant chauffants	Inclus dans Pack Alcantara® sur GT	NA01	200 €	○	○	-

⁽¹⁾ Version Thermique / Version Electrique

● : série ○ : option - : indisponible

OPTIONS

Prix conseillés TTC

				ACTIVE	ALLURE	GT
JANTES & ROUES						
Jantes alliage 18" diamantées EVISSA bi-tons Noir Onyx, vernis Black Mist avec inserts Noir Onyx mat	Indisponible avec option Pack Hiver	ZHKP	250 €	-	-	○
Jantes alliage 18" diamantées avec prédisposition roue de secours galette (Entraine le retrait du Kit de dépannage pneumatique) EVISSA bi-tons Noir Onyx, vernis Black Mist avec inserts Noir Onyx mat	Indisponible avec option Pack Hiver	ZHZ9	270 €	-	-	○ / ⁽¹⁾
Prédisposition roue de secours galette (Entraine le retrait du Kit de dépannage pneumatique)			20 €	○ / ⁽¹⁾ ZHK7	○ / ⁽¹⁾ ZHL2	○ / ⁽¹⁾ ZHL2
MULTIMEDIA & NAVIGATION						
Pack navigation Peugeot i-Connect® Advanced Navigation 3D connectée (cartographie Europe) avec écran tactile 10" HD Reconnaissance vocale en langage naturel Services de navigation connectée TomTom® (TomTom® Traffic, prix carburant, parkings, météo, recherche Locale) et Alertes zones de danger avec essai gratuit pendant 6 mois inclus (Pack Connect Plus, détails sur services-store.peugeot.fr) Peugeot Connect SOS & Assistance et Teleservices		ZJA9	400 € 250 €	- -	- -	○ / ⁽¹⁾ - / ○ ⁽¹⁾
Recharge smartphone sans fil (15 W)	Pour connaître les smartphones compatibles, consultez votre point de vente.	E301	100 €	-	○	●
PACKS						
Pack Navigation & Visiopark 1		-	800 € 650 €	○ / ⁽¹⁾ WY77 - / ○ ⁽¹⁾ WY77	○ / ⁽¹⁾ J6KX - / ○ ⁽¹⁾ J6KX	-
Pack Vision Visiopark 2 : Caméras avant et de recul HD avec restitution sur l'écran tactile d'une vue avant ou arrière, et d'une vue de dessus de l'environnement du véhicule sur 360° Rétroviseurs extérieurs avec éclairage d'accueil à LED et témoins de surveillance d'angles morts		WYAL	500 € 300 €	- -	○ -	- ○
Pack Navigation & Pack Vision		J6KY	1 100 € 950 €	- -	○ / ⁽¹⁾ - / ○ ⁽¹⁾	-

⁽¹⁾ Version Thermique / Version Electrique

● : série ○ : option - : indisponible

DÉTAIL DES ÉQUIPEMENTS



PEUGEOT i-Connect® Advanced

PEUGEOT i-Connect® Advanced offre une expérience technologique complète, avec sa navigation connectée TomTom® performante et efficace. Pour une lisibilité optimale, la carte peut être affichée sur l'intégralité de l'écran tactile 10" HD et mise à jour 'over the air' (une fois par mois) Il est également entièrement et facilement personnalisable avec des widgets, comme une tablette.

« OK PEUGEOT », commande de reconnaissance vocale en langage naturel, permet d'améliorer la sécurité et le confort d'utilisation, et donne accès à toutes les fonctionnalités. Enfin, pour assister l'utilisateur, PEUGEOT i-Connect® Advanced propose une documentation et des didacticiels embarqués



Pack DRIVE ASSIST PLUS

Le Pack Drive Assist Plus⁽¹⁾ permet de gérer la conduite de façon semi-autonome. Avec le système de positionnement dans la voie⁽²⁾ et le régulateur de vitesse adaptatif incluant la fonction Stop & Go⁽³⁾, il permet d'adapter automatiquement la vitesse du véhicule à celle de celui qui le précède, en maintenant une distance de sécurité.

(1) Disponible en série, en option ou indisponible selon les versions.

(2) Système permettant de maintenir dans la voie la position de la voiture choisie par le conducteur.

(3) Système s'appuyant sur un radar implanté au centre du pare-chocs avant et une caméra située en haut du pare-brise.

CARACTÉRISTIQUES TECHNIQUES

	ESSENCE		DIESEL
	PureTech 100 S&S BVM6	PureTech 130 S&S EAT8	BlueHDi 130 S&S EAT8
MOTEURS			
Puissance administrative (CV)	5	7	7
Cylindrée (cm ³)	1 199		1 499
Nombre de cylindres / Disposition	3 en ligne		4 en ligne
Nombre de soupapes par cylindre	4		4
Puissance maximum (kW CEE / ch CEE à tr/min)	75 / 100 à 5 000	96 / 130 à 5 500	96 / 130 à 3 750
Couple maximum (Nm CEE à tr/min)	205 à 1 750	230 à 1 750	300 à 1 750
Stop & Start	Oui		Oui
Type d'injection	Directe		Directe
Intervalle de maintenance	20 000 km ou 1 an		30 000 km ou 1 an
TRANSMISSIONS			
Type	Manuelle	Automatique	Automatique
Nombre de rapports	6	8	8
MASSES & CHARGES			
Masse à vide (kg)	1 188	1 205	1 270
Masse totale autorisée en charge (kg)	1 710	1 740	1 775
Masse maxi remorquable (kg)	1 200	1 200	1 200
Masse totale roulante autorisée (kg)	2 910	2 940	2 975
Capacité du réservoir de carburant (l)	44		41
PERFORMANCES (Conducteur seul)			
Vitesse maximale (km/h)	183	203	196
0-100 km/h (s)	10,8	9,4	9,3
1 000 m départ arrêté (s)	32,5	30,5	30,8
80 à 120 km/h sur l'avant-dernier rapport (s)	10,5	6,0 (en Drive)	6,6 (en Drive)
80 à 120 km/h sur le dernier rapport (s)	14,0		

* Données WLTP en cours d'homologation. Emissions de CO₂ WLTP mixte minimum-maximum sur le moteur. Les émissions en CO₂ du véhicule dépendent de la version choisie ainsi que des options présentes sur le véhicule.

(1) Les émissions de CO₂ renseignées sont mixtes et exprimées en grammes par kilomètre. Les valeurs de consommation de carburant et d'émissions de CO₂ indiquées sont conformes à l'homologation WLTP (Règlement UE 2017/948). Depuis 1er septembre 2018, les véhicules neufs sont réceptionnés sur la base de la procédure d'essai harmonisée au niveau mondial pour les véhicules légers (WLTP), qui est une nouvelle procédure d'essai plus réaliste permettant de mesurer la consommation de carburant et les émissions de CO₂. Cette procédure WLTP remplace complètement le nouveau cycle européen de conduite (qui était la procédure d'essai utilisée précédemment). Les conditions d'essai étant plus réalistes, la consommation de carburant et les émissions de CO₂ mesurées selon la procédure WLTP sont, dans de nombreux cas, plus élevées que celles mesurées selon la procédure NEDC. Les valeurs de consommation de carburant et d'émissions de CO₂ peuvent varier en fonction des équipements spécifiques, des options et des types de pneumatiques. Veuillez à vous rapprocher de votre point de vente pour plus de renseignements. Plus d'informations sur www.peugeot.fr

CARACTÉRISTIQUES TECHNIQUES

	ESSENCE		DIESEL
	PureTech 100 S&S BVM6	PureTech 130 S&S EAT8	BlueHDi 130 S&S EAT8
CONSOMMATIONS & EMISSIONS WLTP ⁽¹⁾			
Consommation en cycle WLTP mixte minimum (l/100km)	5,4	5,9	5,0
Consommation en cycle WLTP mixte maximum (l/100km)	5,5	6,0	5,1
Emissions de CO ₂ mixte minimum WLTP (g/km)	123	133	131
Emissions de CO ₂ mixte maximum WLTP (g/km)	124	135	134
Niveau sonore en mouvement (dB)	66	65	67
ROUES			
Type de pneumatiques (en série ou en option selon version)	215/65 R16 H	215/65 R16 H	215/65 R16 H
	215/60 R17 H	215/60 R17 H	215/60 R17 H
		215/55 R18 V	215/55 R18 V
Roue de secours	Kit de dépannage pneumatique		
FREINS & SUSPENSIONS			
Type de freins avant / arrière	Disques avant 283 x 26 mm Tambours arrière 9"	Disques avant 302 x 26 mm Disques arrière 249 x 10 mm	
Type de suspension avant / arrière	Pseudo McPherson / Traverse déformable		

* Données WLTP en cours d'homologation. Emissions de CO₂ WLTP mixte minimum-maximum sur le moteur. Les émissions en CO₂ du véhicule dépendent de la version choisie ainsi que des options présentes sur le véhicule.

(1) Les émissions de CO₂ renseignées sont mixtes et exprimées en grammes par kilomètre. Les valeurs de consommation de carburant et d'émissions de CO₂ indiquées sont conformes à l'homologation WLTP (Règlement UE 2017/948). Depuis 1er septembre 2018, les véhicules neufs sont réceptionnés sur la base de la procédure d'essai harmonisée au niveau mondial pour les véhicules légers (WLTP), qui est une nouvelle procédure d'essai plus réaliste permettant de mesurer la consommation de carburant et les émissions de CO₂. Cette procédure WLTP remplace complètement le nouveau cycle européen de conduite (qui était la procédure d'essai utilisée précédemment). Les conditions d'essai étant plus réalistes, la consommation de carburant et les émissions de CO₂ mesurées selon la procédure WLTP sont, dans de nombreux cas, plus élevées que celles mesurées selon la procédure NEDC. Les valeurs de consommation de carburant et d'émissions de CO₂ peuvent varier en fonction des équipements spécifiques, des options et des types de pneumatiques. Veuillez à vous rapprocher de votre point de vente pour plus de renseignements. Plus d'informations sur www.peugeot.fr

CARACTÉRISTIQUES TECHNIQUES

	ELECTRIQUE	
	Moteur électrique 136ch (100 kW) *	Moteur électrique 156ch (115 kW)
MOTEURS		
Puissance administrative (CV)	4	4
Technologie	Synchrone à aimants permanents	Synchrone hybride
Puissance maximum (kW CEE / ch CEE à tr/min)	100 / 136 à 5 000	115 / 156
Couple maximum (Nm CEE à tr/min)	260 de 300 à 3 674	260 entre 500 à 4 060
TRANSMISSIONS		
Type	Automatique	
Nombre de rapports	Réducteur à 1 rapport	
BATTERIE		
Technologie	Lithium-Ion	
Nombre de modules	18	17
Capacité utile (kWh)	46,3	48,1
Masse (kg)	345	340
Tension totale (V)	400	
Intervalle de maintenance	25 000 km ou 2 ans	
MASSES & CHARGES		
Masse à vide (kg)	1 550	
Masse totale autorisée en charge (kg)	2 030	
Masse maxi remorquable (kg)	-	
PERFORMANCES (Conducteur seul)		
Vitesse maximale (km/h)	150 (Mode sport)	
0-100 km/h (s)	9,9	9,1
1 000 m départ arrêté (s)	32,2	31,6
30 à 60 km/h en Drive (s)	2,3	2,3
60 à 90 km/h en Drive (s)	3,4	2,9
80 à 120 km/h en Drive (s)	6,8	5,6

* Données WLTP en cours d'homologation. Emissions de CO₂ WLTP mixte minimum-maximum sur le moteur. Les émissions en CO₂ du véhicule dépendent de la version choisie ainsi que des options présentes sur le véhicule.

(1) Les émissions de CO₂ renseignées sont mixtes et exprimées en grammes par kilomètre. Les valeurs de consommation de carburant et d'émissions de CO₂ indiquées sont conformes à l'homologation WLTP (Règlement UE 2017/948). Depuis 1er septembre 2018, les véhicules neufs sont réceptionnés sur la base de la procédure d'essai harmonisée au niveau mondial pour les véhicules légers (WLTP), qui est une nouvelle procédure d'essai plus réaliste permettant de mesurer la consommation de carburant et les émissions de CO₂. Cette procédure WLTP remplace complètement le nouveau cycle européen de conduite (qui était la procédure d'essai utilisée précédemment). Les conditions d'essai étant plus réalistes, la consommation de carburant et les émissions de CO₂ mesurées selon la procédure WLTP sont, dans de nombreux cas, plus élevées que celles mesurées selon la procédure NEDC. Les valeurs de consommation de carburant et d'émissions de CO₂ peuvent varier en fonction des équipements spécifiques, des options et des types de pneumatiques. Veuillez à vous rapprocher de votre point de vente pour plus de renseignements. Plus d'informations sur www.peugeot.fr

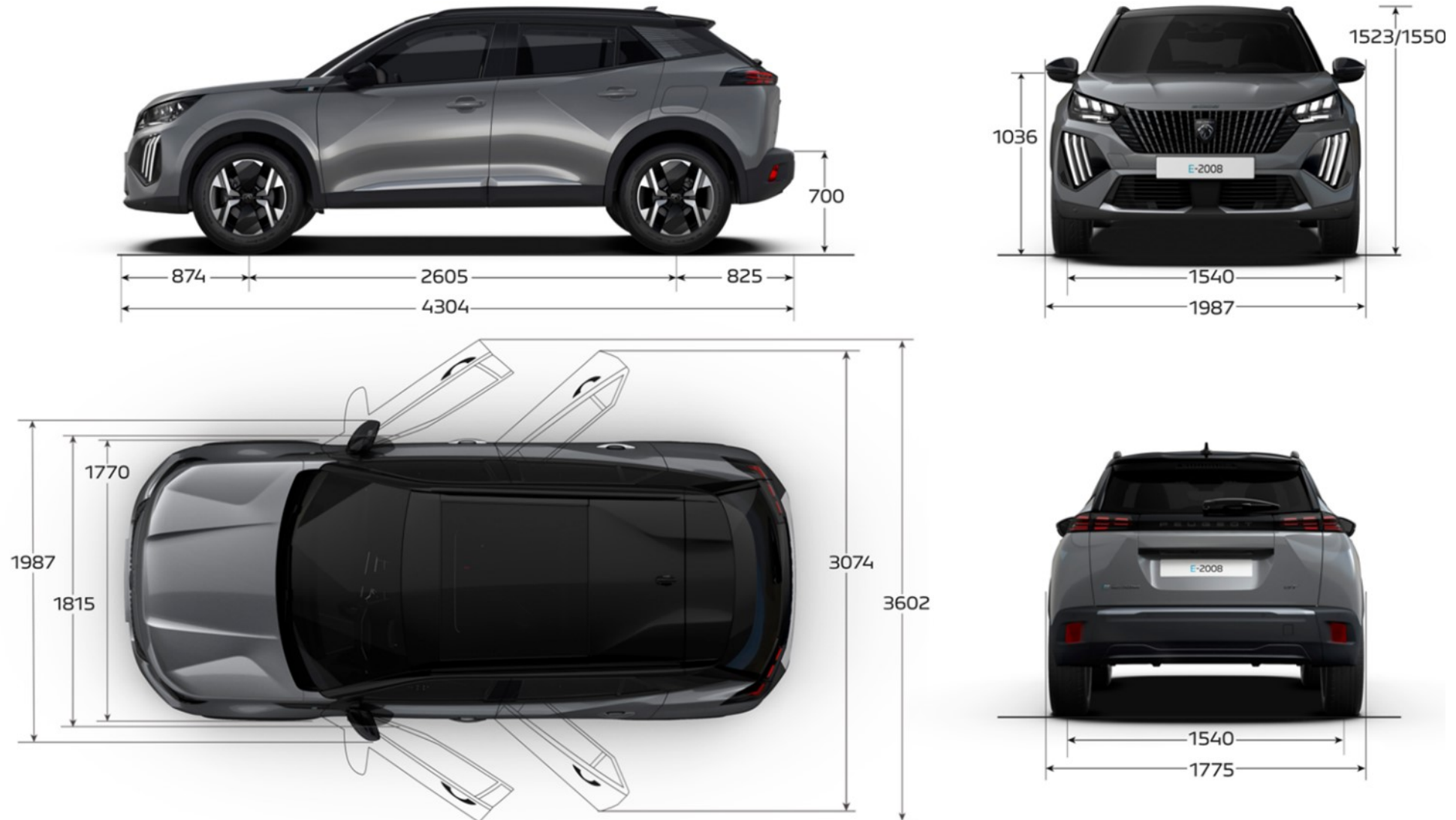
CARACTÉRISTIQUES TECHNIQUES

	ELECTRIQUE	
	Moteur électrique 136ch (100 kW) *	Moteur électrique 156ch (115 kW)
AUTONOMIE ET CONSOMMATION		
Autonomie en cycle WLTP mixte (km)	340	406
Autonomie en cycle WLTP urbain (km)	470	576
Consommation en cycle WLTP mixte (kWh / 100 km)	15,9	15,2
Consommation en cycle WLTP urbain (kWh / 100 km)	10,9	10,7
Niveau sonore en mouvement (dB)	67	66
RECHARGE (à 20°C de 20% à 80%)		
Capacité maximum AC (kW)	11	11
Capacité maximum DC (kW)	100	100
Temps sur prise domestique renforcée 3,2 kW AC (h)	9h04	11h10
Temps sur borne de recharge 7,4 kW AC (h)	4h31 / 4h31	4h40 / 4h40
Chargeur embarqué 7,4 kW / 11 kW		
Temps sur borne de recharge 11 kW AC (h)	9h10/ 3h02	9h35 / 3h10
Chargeur embarqué 7,4 kW / 11 kW		
Temps sur station de recharge rapide 100 kW DC (h)	~0h30	~0h30
ROUES		
Type de pneumatiques (en série ou en option selon version)	215/65R16 H	
	215/60R17 H	
	215/55R18 V	
FREINS & SUSPENSIONS		
Type de freins avant / arrière	Disques avant 302 x 26 mm - Disques arrière 249 x 10 mm	
Type de suspension avant	Pseudo McPherson	
Type de suspension arrière	Train arrière à barre Panhard	

* Données WLTP en cours d'homologation. Emissions de CO₂ WLTP mixte minimum-maximum sur le moteur. Les émissions en CO₂ du véhicule dépendent de la version choisie ainsi que des options présentes sur le véhicule.

(1) Les émissions de CO₂ renseignées sont mixtes et exprimées en grammes par kilomètre. Les valeurs de consommation de carburant et d'émissions de CO₂ indiquées sont conformes à l'homologation WLTP (Règlement UE 2017/948). Depuis 1er septembre 2018, les véhicules neufs sont réceptionnés sur la base de la procédure d'essai harmonisée au niveau mondial pour les véhicules légers (WLTP), qui est une nouvelle procédure d'essai plus réaliste permettant de mesurer la consommation de carburant et les émissions de CO₂. Cette procédure WLTP remplace complètement le nouveau cycle européen de conduite (qui était la procédure d'essai utilisée précédemment). Les conditions d'essai étant plus réalistes, la consommation de carburant et les émissions de CO₂ mesurées selon la procédure WLTP sont, dans de nombreux cas, plus élevées que celles mesurées selon la procédure NEDC. Les valeurs de consommation de carburant et d'émissions de CO₂ peuvent varier en fonction des équipements spécifiques, des options et des types de pneumatiques. Veuillez à vous rapprocher de votre point de vente pour plus de renseignements. Plus d'informations sur www.peugeot.fr

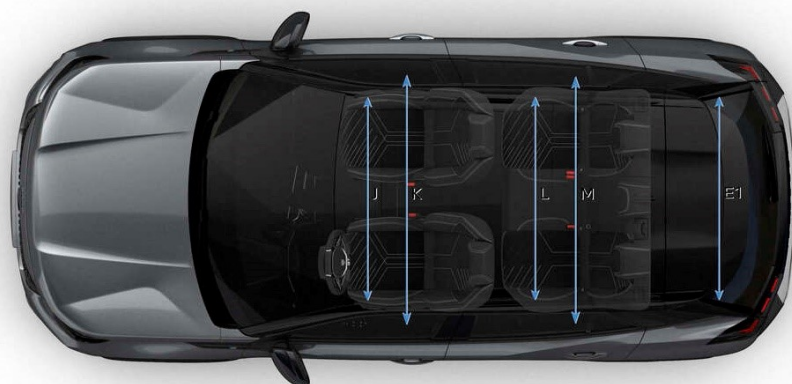
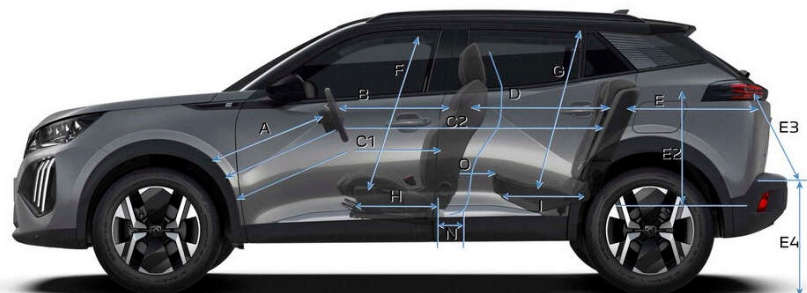
CARACTÉRISTIQUES TECHNIQUES



* Données WLTP en cours d'homologation. Emissions de CO₂ WLTP mixte minimum-maximum sur le moteur. Les émissions en CO₂ du véhicule dépendent de la version choisie ainsi que des options présentes sur le véhicule.

(1) Les émissions de CO₂ renseignées sont mixtes et exprimées en grammes par kilomètre. Les valeurs de consommation de carburant et d'émissions de CO₂ indiquées sont conformes à l'homologation WLTP (Règlement UE 2017/948). Depuis 1er septembre 2018, les véhicules neufs sont réceptionnés sur la base de la procédure d'essai harmonisée au niveau mondial pour les véhicules légers (WLTP), qui est une nouvelle procédure d'essai plus réaliste permettant de mesurer la consommation de carburant et les émissions de CO₂. Cette procédure WLTP remplace complètement le nouveau cycle européen de conduite (qui était la procédure d'essai utilisée précédemment). Les conditions d'essai étant plus réalistes, la consommation de carburant et les émissions de CO₂ mesurées selon la procédure WLTP sont, dans de nombreux cas, plus élevées que celles mesurées selon la procédure NEDC. Les valeurs de consommation de carburant et d'émissions de CO₂ peuvent varier en fonction des équipements spécifiques, des options et des types de pneumatiques. Veuillez à vous rapprocher de votre point de vente pour plus de renseignements. Plus d'informations sur www.peugeot.fr

CARACTÉRISTIQUES TECHNIQUES



A	704
B	649
C1	884
C2	1756
D	872
E	791
E1	1014
E2	545
E3	819
E4	693/709
F	906
G	889
H	385,2
I	446
J	1408
K	1370
L	1378
M	1317
N	238,5
O	125



434 L



545 L



1 015 L



1 467 L

* Données WLTP en cours d'homologation. Emissions de CO₂ WLTP mixte minimum-maximum sur le moteur. Les émissions en CO₂ du véhicule dépendent de la version choisie ainsi que des options présentes sur le véhicule.

(1) Les émissions de CO₂ renseignées sont mixtes et exprimées en grammes par kilomètre. Les valeurs de consommation de carburant et d'émissions de CO₂ indiquées sont conformes à l'homologation WLTP (Règlement UE 2017/948). Depuis 1er septembre 2018, les véhicules neufs sont réceptionnés sur la base de la procédure d'essai harmonisée au niveau mondial pour les véhicules légers (WLTP), qui est une nouvelle procédure d'essai plus réaliste permettant de mesurer la consommation de carburant et les émissions de CO₂. Cette procédure WLTP remplace complètement le nouveau cycle européen de conduite (qui était la procédure d'essai utilisée précédemment). Les conditions d'essai étant plus réalistes, la consommation de carburant et les émissions de CO₂ mesurées selon la procédure WLTP sont, dans de nombreux cas, plus élevées que celles mesurées selon la procédure NEDC. Les valeurs de consommation de carburant et d'émissions de CO₂ peuvent varier en fonction des équipements spécifiques, des options et des types de pneumatiques. Veuillez à vous rapprocher de votre point de vente pour plus de renseignements. Plus d'informations sur www.peugeot.fr

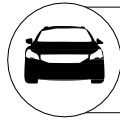
PACK PERSPECTIVES

Pack Perspectives, c'est une nouvelle façon de rouler dans une Peugeot neuve, entretien compris.

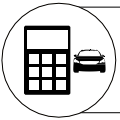
Envie de rouler en Peugeot neuve plus souvent ? Laissez-nous faire.

POUR EN BÉNÉFICIER, C'EST TRÈS SIMPLE

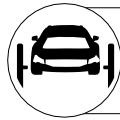
- 1/ Vous choisissez votre modèle Peugeot (essence, HDI, électrique ou hybride)
- 2/ Vous choisissez la durée d'utilisation (2, 3 ou 4 ans) et estimez le nombre de kilomètres annuels dont vous avez besoin
- 3/ Vous choisissez le niveau de sérénité qui vous convient le mieux



UNE PEUGEOT NEUVE



UN FINANCEMENT
PERSONNALISÉ⁽¹⁾



L'ENTRETIEN :
RÉVISIONS, PIÈCES DE
RECHANGE⁽³⁾



L'ASSISTANCE
24H/24 ET 7J/7⁽²⁾



LA GARANTIE ÉTENDUE⁽²⁾

LES AVANTAGES

- **Un budget constant** C'est vous qui composez le montant de votre loyer.
- **Pas d'apport obligatoire** Aucune somme à verser.
- **Pas de reprise** Pas d'ancien véhicule à nous revendre, sauf si vous le souhaitez. Dans ce cas, cela peut vous permettre de payer moins par mois.
- **Pas de revente** Peugeot reprend votre véhicule à la fin du contrat.
- **Pas de souci** En cas de vol ou de mise en épave, la Garantie Perte Financière⁽⁶⁾ complète le remboursement de votre assureur et reconstitue votre capital. Votre renouvellement est facilité.
- **Et en plus, pas d'imprévu** Peugeot Assistance est inclus dans votre contrat. En cas de panne, votre Peugeot bénéficie de l'assistance 24h/24 et 7j/7⁽²⁾.

LES CONTRATS DE SERVICES

Pack Perspectives vous offre une couverture optimale, pendant toute la durée de votre contrat. Vous choisissez le niveau de tranquillité :

- **Le Contrat de Service Extension de Garantie** ⁽²⁾ prend en charge, pièces et main-d'œuvre comprises, les défaillances mécaniques, électriques ou électroniques au-delà de la période de garantie contractuelle.
- **Le Contrat de Service Entretien** ⁽³⁾ prend en charge les opérations liées au plan d'entretien de votre véhicule préconisées par Peugeot comme indiqué dans le carnet d'entretien, ainsi que le remplacement des pièces d'usure, main-d'œuvre comprise (hors pneumatiques).
- **Le Contrat de Service Garanties et Entretien** ⁽²⁾ ⁽³⁾ correspond au contrat de service Extension de Garantie + contrat de service Entretien.
- **Le Contrat de Service Privilège** ⁽⁴⁾ c'est une couverture optimale facultative. Vous bénéficiez d'un véhicule garanti et entretenu pendant toute la durée de votre contrat.

Spécial Véhicule électrique

MOBILITY **PASS**

MobilityPass⁽⁷⁾, la solution MOBILITE de Peugeot réservé aux véhicules électriques.
En souscrivant à la prestation MOBILITY PASS pour 18€/mois avec votre contrat de location **e208 ou e2008**, vous bénéficiez de **30 jours de location d'un véhicule thermique** équivalent pendant toute la durée de votre contrat de location !

PSA
ASSURANCE

PSA Assurance ⁽⁵⁾, la sécurité optimale

En assurant votre nouveau véhicule par PSA Assurance, vous avez la garantie que votre cotisation annuelle sera la même pendant toute la durée de votre contrat.

(1) Location Longue Durée réservée aux particuliers pour toute commande d'une Peugeot neuve dans le réseau Peugeot participant, sous réserve d'acceptation du dossier par PSA FINANCE FRANCE - Loueur : CREDIPAR, loueur et SA au capital de 138.517.008 €, RCS Versailles n° 317 425 981, ORIAS 07004921 (www.orias.fr), 2-10 boulevard de l'Europe 78300 Poissy (2)(3)(4) Les Contrats de Services Extension de Garantie (2), Entretien (3), Garantie et entretien (2)(3) et Privilège (4) peuvent être souscrits indépendamment de tout financement aux conditions disponibles dans les Points de vente participants. (5) La présentation des produits PSA Assurance, le recueil de la souscription et la gestion des garanties sont effectués par AssurOne Group, courtier en assurances, SAS au capital de 5 191 761 € - RCS Nanterre 478 193 386 - Siège social 2/8 rue Sarah Bernhardt 92600 Asnières sur Seine - Intermédiaire d'assurance N° ORIAS 07003778 (www.orias.fr). Les garanties sont souscrites auprès d'AXA France IARD, SA au capital de 214 799 030 € - RCS Nanterre 722 057 460 et AXA Assurances IARD Mutuelle, société d'assurance mutuelle - SIREN 775 699 309, entreprises régies par le Code des Assurances et ayant leur siège social 313 Terrasses de l'Arche 92000 Nanterre, agissant en coassurance et solidaires entre elles. PSA Assurance est une marque déposée par PSA AUTOMOBILES, SA au capital de 300 176 800 € - RCS Versailles 542 065 479 - Siège social 2 Boulevard de l'Europe 78300 Poissy et exploitée par CREDIPAR, SA au capital de 138 517 008 €, RCS Versailles n° 317 425 981 - Siège social 2-10 boulevard de l'Europe 78300 Poissy - Intermédiaire d'assurance N° ORIAS 07004921 (www.orias.fr). AssurOne Group, AXA et CREDIPAR sont soumis au contrôle de l'ACPR (Autorité de Contrôle Prudentiel et de Résolution) - 4 Place de Budapest CS 92459 75436 Paris Cedex 09. (6) Le contrat d'assurance facultative « Garantie Perte Financière » est distribué par CREDIPAR, en qualité de mandataire d'assurance, et souscrit auprès de PSA Assurance Europe Limited, dont le siège est MIB House, 53 Abate Rigord, Ta'Xbiex, Malte, compagnie d'assurance enregistrée sous le numéro C68963 autorisée par le MFSA Notabile Road, Attard BKR 3000 Malte, à exercer des activités d'assurance en application de l'Insurance Business Act et exerçant en France en libre prestation de services, (7) Mobility Pass est proposé par CREDIPAR dans le cadre d'une location longue durée (voir conditions en point de vente). Vous disposez de 3 mois après la fin de votre contrat de location pour utiliser votre crédit MOBILITY PASS. Offre réservée aux particuliers pour toute LLD d'une Peugeot e-208 ou e-2008 neuve dans le réseau Peugeot participant, sous réserve d'acceptation du dossier par CREDIPAR.

CHOISISSEZ VOTRE CONTRAT

CONTRATS DE SERVICES PEUGEOT SÉRÉNITÉ

JUSQU'À 7 ANS DE TRANQUILLITÉ FINANCIÈRE ET TECHNIQUE

Peugeot Sérénité, une gamme de Contrats de Services pensée pour votre tranquillité...

1/ EXTENSION DE GARANTIE



L'assistance en cas de panne et d'accident 24h/24 – 7j/7, avec dépannage ou remorquage de votre véhicule si celui-ci ne peut être réparé sur place, ou en cas de perte ou d'enfermement des clés, de panne ou erreur de carburant ou crevaison.



La prise en charge, pièces et main-d'œuvre, des défaillances mécaniques, électriques ou électroniques au-delà de la période de garantie contractuelle.



Le rapatriement ou la poursuite du voyage par train 1^{re} classe ou avion classe-éco (si le voyage en train excède 8 heures).

2/ ENTRETIEN & ASSISTANCE



L'entretien : prise en charge des opérations liées au plan d'entretien de votre véhicule, préconisées par Automobiles PEUGEOT comme indiqué dans le carnet d'entretien.

3/ GARANTIE & ENTRETIEN

L'addition des prestations et options des Packs Extension et Entretien

**LES +
SERVICES
PEUGEOT**

- > La sécurité d'un budget automobile maîtrisé.
- > La souscription possible de votre contrat durant les 2 premières années de votre PEUGEOT.
- > La souplesse : si vous changez vos habitudes de roulage, vous pouvez modifier le kilométrage ou la durée de votre contrat via la souscription d'un avenant.

4/ PRIVILÈGE

Comprend les prestations Garantie & Entretien auxquelles s'ajoutent :



Le remplacement des pièces d'usure, main-d'œuvre comprise (hors pneumatiques en option), avec des pièces 100% approuvées par PEUGEOT.



Le prêt de véhicule pendant une opération d'entretien (sous réserve d'appel 48 heures avant le rendez-vous).



La possibilité d'enrichir le contrat avec des options telles que la prise en charge du remplacement des pneumatiques, l'entretien spécifique aux véhicules à forte utilisation (conditions sévères d'utilisation mentionnées dans le carnet d'entretien).



Le pré-contrôle technique et 1^{er} contrôle technique obligatoire (pour les contrats de 48 et plus).

PEUGEOT ASSURANCE¹

REPOSEZ-VOUS SUR L'EXPERTISE PEUGEOT

Bénéficiez d'un contrat sur-mesure, que vous soyez client particulier ou professionnel. Avec le réseau PEUGEOT vous disposez d'un interlocuteur unique, proche de chez vous et toujours disponible pour votre véhicule.

PEUGEOT Assurance s'engage à faire réaliser la remise en état de votre véhicule dans votre point de vente PEUGEOT habituel ou chez tout autre réparateur agréé du réseau PEUGEOT. Vous avez ainsi l'assurance de réparations réalisées avec des pièces d'origine et dans le respect de la garantie constructeur. Un niveau de protection élevé, c'est le minimum que peut vous offrir une assurance automobile. Complément de la gamme de services exclusifs du réseau PEUGEOT, PEUGEOT Assurance vous offre un niveau d'écoute, une disponibilité et une qualité de service dignes de votre confiance.

Protéger votre budget fait naturellement partie de nos prestations :

- > En cas de sinistre, vous n'avez aucune somme à avancer (hors franchise², le cas échéant).
- > Vous bénéficiez d'une mensualisation gratuite de votre prime.

VOTRE DEVIS
PERSONNALISÉ
GRATUIT AU

0 805 015 015 ³

(1) La présentation des garanties des produits PEUGEOT ASSURANCE ainsi que le recueil de la souscription sont effectués par AssurOne Group, Courtier en assurances, SA au capital de 2 048 197 € - RCS Paris 478 193 386. Siège social 2/4 Bld de la Gare 95210 Saint-Gratien - Intermédiaire d'assurances immatriculé à l'ORIAS sous le n° 07 003 778 (www.orias.fr). AssurOne Group et CREDIPAR sont soumis au contrôle de l'ACPR (Autorité de Contrôle Prudentiel et de Résolution) 61 rue Taitbout 75439 Paris 9^e. PEUGEOT ASSURANCE est une marque déposée par PEUGEOT et exploitée par CREDIPAR, SA au capital de 138 517 008 € - 317 425 981 RCS Nanterre - 9 Rue Henri Barbusse 92230 Gennevilliers - Intermédiaire d'assurance immatriculé à l'ORIAS sous le N° 07004921 (www.orias.fr).

(2) Selon les conditions générales de ventes.

(3) Appel gratuit depuis un poste fixe.

PEUGEOT SE MET À VOTRE SERVICE

POUR ROULER EN TOUTE SÉRÉNITÉ



Peugeot Assistance

Assistance gratuite pendant 8 ans en cas de panne, accident, perte de clé... Prise en charge immédiate 24h/24 et 7j/7.

Actualisation gratuite de la navigation

4 Mises à jour par an, gratuite et à vie de la cartographie sur le site www.peugeot.fr

Bilan saisonnier gratuit

En été et en hiver, Peugeot vous offre un bilan gratuit de votre véhicule.

Pré-contrôle technique gratuit

Peugeot vous offre le pré-contrôle technique et vous rembourse la contre-visite éventuelle si votre véhicule ne passe pas au contrôle technique suite à la réalisation des opérations préconisées.

Teleservices

Peugeot vous offre un service de détection automatique, d'alertes et d'échéances d'entretien. Ce service est gratuit et sans abonnement.

POUR VOUS SIMPLIFIER LA VIE



Prise de rendez-vous et devis en ligne
sur [Prendre rendez-vous en garage PEUGEOT](#) ou votre application MyPeugeot.

Peugeot Rapide

5 prestations essentielles, réalisées avec ou sans rendez-vous.

Paiement en 4 fois sans frais

Jusqu'à 1 200€ pour toute intervention à l'atelier.

Peugeot Webstore

Un véhicule neuf en stock au meilleur prix dans le point de vente de votre choix sur <https://store.peugeot.fr>

Reprise Cash

Peugeot reprend votre véhicule. Recevez une estimation de sa valeur en quelques clics.


Peugeot Rent

Restez 100% mobile en toutes circonstances! Réservez votre location de voiture ou d'utilitaire sur www.peugeotrent.fr

POUR RESTER CONNECTÉ AVEC LA MARQUE

MYPEUGEOT

Retrouvez votre espace personnel **MYPEUGEOT** sur votre smartphone, pour consulter vos contrats, suivre votre plan d'entretien et bénéficier de nombreux avantages.



Téléchargez **MYPEUGEOT** en flashant ce QR code





[CONFIGUREZ](#)

[ACHETEZ EN LIGNE](#)