



# NOUVELLE PEUGEOT 208

Tarifs, équipements  
et caractéristiques techniques

Tarif VP applicable au 04 décembre 2023



FOUR  
NEW

# GAMME



## ACTIVE

Projecteurs Peugeot LED Technology avec feux diurnes à LED 3 griffes

Peugeot i-Cockpit® avec combiné tête haute analogique et matrice couleur 3,5"

Touch screen 10" & Bluetooth Radio & Téléphone

Radio DAB avec écran tactile couleur 10" SD Bluetooth®, Mirror Screen sans fil

Air conditionné manuel

Rétroviseurs extérieurs dégivrants à réglage électrique et rabattement manuel

Jantes tôle 16 " avec enjoliveurs « MONTI »

### SPÉCIFICITÉS ÉLECTRIQUE

Console haute avec accoudoir & frein de stationnement électrique

1 prise USB A et 1 prise USB C à l'arrière

Air conditionné automatique mono-zone et essuyage automatique

Câble électrique mode 3 triphasé 22 kW

Chargeur embarqué 7,4 kW monophasé



## ALLURE

Equipements en plus d'ACTIVE

Peugeot i-Cockpit® avec combiné tête haute 10" numérique

Peugeot i-Connect®

Radio DAB avec écran tactile couleur personnalisable 10" HD, Bluetooth®, Mirror Screen sans fil

Aide au stationnement avant et arrière, graphique et sonore

Air conditionné automatique mono-zone et essuyage automatique

Vitres latérales arrière et lunette arrière surteintées

Console haute avec accoudoir & frein de stationnement électrique

Jantes alliage 16" « NOMA » diamantées bi-tons

Rétroviseurs extérieurs dégivrants à réglage et rabattement électriques

Rétroviseur intérieur électrochrome

### SPÉCIFICITÉS ÉLECTRIQUE

Démarrage mains libres



## GT

Equipements en plus d'ALLURE

Projecteurs Peugeot Full LED Technology avec feux diurnes à LED 3 griffes

Peugeot i-Cockpit® 3D avec combiné tête haute 10" numérique

Recharge smartphone sans fil (15 W)

Visiopark 1 : Caméra de recul HD, aide au stationnement avant et arrière, graphique et sonore

Volant compact cuir fleur avec commandes multimédia intégrées

Rétroviseur intérieur électrochrome sans cadre

Jantes alliage 17" « YANAKA » diamantées bi-tons avec inserts

Accès et démarrage mains libres Proximity

Eclairage polyambiant 8 couleurs

Surtapis avant et arrière

Pédalier aluminium et seuils de portes avant en aluminium avec signature PEUGEOT

# FINITION

## Série Spéciale **E-STYLE**

Design intérieur et extérieur basé sur le niveau ALLURE

**Moteur Electrique 136 ch (100 kW) - Autonomie de 362 km - Batterie 50 kWh**  
**Version avec pompe à chaleur de série**

### SÉCURITÉ

Projecteurs Peugeot LED Technology avec feux diurnes à LED 3 griffes  
 Feux arrière signature 3 griffes et stop à LEDs, recul et indicateur de direction à lampe.

### AIDES À LA CONDUITE ET À LA MANŒUVRE

Aide au stationnement arrière et avant, graphique et sonore

### ESTHÉTIQUE EXTÉRIEURE

Calandre avec marquage couleur caisse  
 Enjoliveur supérieur de calandre, enjoliveurs feux diurnes à LED et enjoliveur bas de parechoc avant en noir brillant  
 Nouveaux monogrammes et emblèmes

### ESTHÉTIQUE INTÉRIEURE

Panneaux de portes avant avec décor Carbone et baguette Noir brillante avec sérigraphie Quartz  
 Accoudoirs de porte avant et arrière TEP avec surpiqûre Quartz  
 Volant compact en cuir avec commandes multimédia intégrées et nouveau emblème

### CONFORT

Peugeot i-Cockpit® avec combiné tête haute analogique et matrice couleur 3,5''

### MULTIMEDIA & NAVIGATION

Navigation 3D connectée avec reconnaissance vocale, écran tactile capacitif SD 7'',  
 2 prises USB (DATA type A, recharge type C) sur console avant et 2 prises USB type A recharge à l'arrière de la console.  
 Apple CarPlay™ et Android Auto™ par fil.

### GARNISSAGES & SIÈGES

Sellerie tissu CASUAL LOMSA embossé, accompagnement TEP, tri-matière LOMSA et surpiqûres Quartz

### JANTES & ROUES

Jantes alliage 16'' 'NOMA' diamantées bi-tons



# TARIFS

## Prix conseillés TTC

	CO <sub>2</sub> * (g/km) (1)	PUISSANCE FISCALE (CV)	BONUS / MALUS  (€) **	ACTIVE	E-STYLE	ALLURE	GT
<b>ELECTRIQUE</b>							
Moteur électrique 156ch (115 kW)-Batterie 51 kWh	0-0	4	-5 000 € ***				38 850 € 1PP2A5UZIFB0A0F3
Moteur électrique 136ch (100 kW)-Batterie 50 kWh	0-0	4	-5 000 € ***	33 550 € 1PP2A5JESFB0A0F4	35 900 € 1PP2A5QESFB015F1	35 650 € 1PP2A5QESFB0A0F4	
<b>HYBRIDE</b>							
Hybrid 136 e-DCS6	104-105	7					28 300 € 1PP2A5TJHWP0A0F0
Hybrid 100 e-DCS6	101-105	5		23 200 € 1PP2A5HJGWB0A0F0		25 200 € 1PP2A5PJGWB0A0F0	27 100 € 1PP2A5TJGWB0A0F0
<b>ESSENCE</b>							
PureTech 100 S&S BVM6	113-117	5		20 500 € 1PP2A5HL6KB0A0F0		22 500 € 1PP2A5PL6KB0A0F0	24 400 € 1PP2A5TL6KB0A0F0
PureTech 75 S&S BVM5	120	4		19 200 € 1PP2A5HJUB0A0F0			

\* Données WLTP en cours d'homologation. Emissions de CO<sub>2</sub> WTLTP mixte minimum-maximum sur le moteur. Les émissions en CO<sub>2</sub> du véhicule dépendent de la version choisie ainsi que des options présentes sur le véhicule.

\*\* Bonus/Malus : Montants communiqués suivant les dispositions législatives et réglementaires en vigueur.

\*\*\* Valeur maximale du bonus écologique, pouvant varier en fonction du prix facturé (véhicule et options hors frais de mise à la route). Pour toute précision, se référer au décret d'application.

(1) Les émissions de CO<sub>2</sub> renseignées sont mixtes et exprimées en grammes par kilomètre. Les valeurs de consommation de carburant et d'émissions de CO<sub>2</sub> indiquées sont conformes à l'homologation WLTP (Règlement UE 2017/948). Depuis 1er septembre 2018, les véhicules neufs sont réceptionnés sur la base de la procédure d'essai harmonisée au niveau mondial pour les véhicules légers (WLTP), qui est une nouvelle procédure d'essai plus réaliste permettant de mesurer la consommation de carburant et les émissions de CO<sub>2</sub>. Cette procédure WLTP remplace complètement le nouveau cycle européen de conduite ( qui était la procédure d'essai utilisée précédemment Les conditions d'essai étant plus réalistes, la consommation de carburant et les émissions de CO<sub>2</sub> mesurées selon la procédure WLTP sont, dans de nombreux cas, plus élevées que celles mesurées selon la procédure NEDC Les valeurs de consommation de carburant et d'émissions de CO<sub>2</sub> peuvent varier en fonction des équipements spécifiques, des options et des types de pneumatiques. Veillez à vous rapprocher de votre point de vente pour plus de renseignements. Plus d'informations sur [www.peugeot.fr](http://www.peugeot.fr)

**Prix Conseillés TTC** : Le tarif comprend les frais de transport, de préparation, le jeu de plaques d'immatriculation définitives (pose comprise) et 5 litres de carburant. La carte grise est à la charge de l'acheteur. Ce tarif conseillé est susceptible d'évoluer. Nous vous invitons à consulter votre point de vente pour qu'il vous communique les prix en vigueur et l'offre disponible au moment de l'achat Ces prix publics conseillés s'entendent en Euros ( avec TVA incluse au taux de 20%.

## ÉQUIPEMENTS DE SÉRIE

### SÉCURITÉ

#### 6 Airbags

Frontaux auto-adaptatifs, latéraux avant, rideaux avant et arrière

#### Appuis-tête réglables en hauteur avant (x2) et arrière (x3)

#### ESP Déconnectable avec aide au démarrage en pente

#### Fixations ISOFIX et Top Tether aux places latérales arrière

Ceintures de sécurité avant à enrouleurs pyrotechniques avec limiteurs d'effort et détection de non bouclage

Ceinture de sécurité arrière centrale 3 points, avec détection de non bouclage

Ceintures de sécurité arrière latérales avec enrouleurs pyrotechniques, limiteurs d'effort, détection de non bouclage

#### Programme de Stabilité Electronique (ESC)

avec antipatinage des roues (ASR), antiblocage des roues (ABS), répartiteur électronique de freinage (REF), assistance au freinage d'urgence (AFU), contrôle dynamique de stabilité (CDS) et contrôle de stabilité de la remorque (TSM).

#### Détection de sous-gonflage indirecte

#### Verrouillage automatique de tous les ouvrants en roulant

### SÉCURITÉ AVANCÉE

#### Pack Safety

Régulateur / Limiteur de vitesse

Freinage d'urgence automatique avec alerte risque de collision,

Alerte active de franchissement involontaire de ligne et bas-côté,

Reconnaissance étendue des panneaux de signalisation et préconisation de vitesse,

Alerte attention conducteur.



## ÉQUIPEMENTS DE SÉRIE

### CONFORT

#### Pack visibilité

Allumage automatique des feux de croisement

Lève-vitres avant et arrière électriques, séquentiels et antipincement

Direction assistée électrique

Volant réglable en hauteur et en profondeur

Pare-brise teinté

### GARNISSAGES & SIÈGES

Siège conducteur avec réglage manuel en hauteur

Banquette rabattable 1/3 - 2/3

### MULTIMEDIA & NAVIGATION

6 haut-parleurs

2 tweeters et 2 woofers à l'avant, 2 haut-parleurs à l'arrière

Prise 12V et rangement pour smartphone en façade centrale

### SPÉCIFICITÉS ÉLECTRIQUE

Câble électrique mode 3 triphasé 22 kW

Chargeur embarqué 7,4 kW monophasé

#### Peugeot Connect SOS & Assistance et Teleservices

SOS & Assistance : Appel d'urgence automatique ou manuel par push SOS, et mise en relation directe avec la plateforme d'assistance PEUGEOT (24h/24 7j/7)

Teleservices : Détection du besoin d'une intervention technique ou d'une opération d'entretien périodique et transmission au réseau PEUGEOT pour prise de rendez vous



## FINITION ACTIVE

Equipements en plus des équipements de série

### SÉCURITÉ

Projecteurs Peugeot LED Technology avec feux diurnes à LED 3 griffes

Kit de dépannage pneumatique

Compresseur 12 V avec cartouche de produit de colmatage

Feux arrière signature 3 griffes et stop à LEDs, recul et indicateur de direction à lampe.

### ESTHÉTIQUE EXTÉRIEURE

Eléments de style

Calandre

Noir grainée avec marquage noir brillant polymiroir

Enjoliveur supérieur de calandre noir grainé

Enjoliveur bas de calandre noir grainé

Enjoliveur DRL noir grainé

Coques de rétroviseurs extérieurs noir brillant

Commandes d'ouverture de portes couleur caisse

Lécheurs de vitres noir mat

Enjoliveur entre feux arrière noir brillant

Jupes arrière supérieure et inférieure noir grainé (Jupe Inf Noir brillante Electriques)

Becquet rapporté Noir brillant

### ESTHÉTIQUE INTÉRIEURE

Eléments de style

Planche de bord Injectée avec décor Carbone injecté et baguette Noir brillante avec jonc Chromé (planche slush en électrique)

Panneaux de portes avant avec médaillon décoration Carbone et baguette noire brillante avec tampographie Calcite

Panneaux de portes arrière grain Karsten

Accoudoirs de porte avant et arrière tissu Rimini Mistral

Habitacle et ciel de pavillon clair

Volant compact cuir avec commandes multimédia intégrées



## FINITION ACTIVE

Equipements en plus des équipements de série

### CONFORT

- Télécommande 3 boutons + clé standard
- Air conditionné monozone
- Console basse avec frein de stationnement mécanique
- Rétroviseur intérieur à réglage jour / nuit manuel
- Rétroviseurs extérieurs dégivrants à réglage électrique et rabattement manuel
- 3 poignées de maintien rétractables (1 passager avant, 2 arrière)
- Peugeot i-Cockpit® avec combiné tête haute analogique et matrice couleur 3,5"
- Vitres latérales arrière et lunette arrière chauffante temporisée teintées
- Eclairage intérieur
  - Plafonnier avant A-DOME 3 ampoules (1 lampe, 2 liseuses à l'avant)
  - Eclairage de coffre à lampe

### GARNISSAGES & SIÈGES

- Sellerie tissu PNEUMA embossé 3D sur Leorki, tri-matières Leorki chiné, accompagnement Rimini et surpiqûres Calcite

### JANTES & ROUES

- Jantes tôle 16" 'MONTI' avec enjoliveurs
- Gris Éclat avec vernis brillant et noir grainé

### MULTIMEDIA & NAVIGATION

- Touch screen 10" & Bluetooth Radio & Telephone
  - Radio DAB avec écran tactile couleur 10" SD
  - Bluetooth®, Mirror Screen sans fil (Apple CarPlay™ / Android Auto™)
  - Ecran avec Toggles Switches
  - 1 prise USB type C (Data+charge) sur console avant





# FINITION ACTIVE

Equipements en plus des équipements de série

## SPÉCIFICITÉS ÉLECTRIQUE

Air conditionné automatique monozone

Aide graphique et sonore au stationnement arrière

Console haute avec accoudoir & frein de stationnement électrique

1 prise USB type C (Charge) et 1 prise USB type A (Charge) pour passagers arrière.  
Sélecteur de mode de conduite (Normal/Eco/Sport)

Essuie-vitre avant à déclenchement automatique

Éléments de style

Planche de bord slush avec décor Carbone TPE  
Panneaux de portes avant avec médaillon TPE surmoulé Carbone



## FINITION

### ALLURE Equipements en plus d'ACTIVE

## AIDES À LA CONDUITE ET À LA MANŒUVRE

Aide au stationnement avant et arrière, graphique et sonore

## ESTHÉTIQUE EXTÉRIEURE

Éléments de style

Calandre

- Haute de gamme noir grainée avec marquage couleur caisse
- Enjoliveur supérieur de calandre noir brillant
- Enjoliveur bas de calandre noir brillant

Enjoliveur DRL noir brillant

Jupes arrière supérieure noir brillant et inférieure noir grainé (Jupe Inf Noir brillante Hybride 136ch et Électriques)

Antenne requin

## ESTHÉTIQUE INTÉRIEURE

Éléments de style

Planche de bord Slush avec Décor Carbone TPE et baguette Noir brillante avec jonc Chromé

Panneaux de portes avant avec médaillon TPE surmoulé Carbone et baguette Noir brillante avec tampographie Quartz

Accoudoirs de porte avant et arrière TEP avec surpiqûre Quartz

## CONFORT

Air conditionné automatique monozone

Console haute avec accoudoir & frein de stationnement électrique

1 prise USB type C (Charge) et 1 prise USB type A (Charge) pour passagers arrière.  
Sélecteur de mode de conduite (Normal/Eco avec BVM, Normal/Eco/Sport avec DCT6, EAT8 et Électrique)



## FINITION

**ALLURE** Equipements en plus d'ACTIVE

## CONFORT

Rétroviseur intérieur électrochrome

Rétroviseurs extérieurs dégivrants à réglage et rabattement électriques

Essuie-vitre avant à déclenchement automatique

Peugeot i-Cockpit® avec combiné tête haute 10" numérique

Vitres latérales arrière et lunette arrière chauffante temporisée surteintées

## GARNISSAGES & SIÈGES

Sellerie tissu CASUAL LOMSA embossé, accompagnement TEP, trimatière LOMSA et surpiqûres Quartz

## JANTES & ROUES

Jantes alliage 16" 'NOMA' diamantées

Bi-tons vernis brillant et Noir Orbital

## MULTIMEDIA & NAVIGATION

Peugeot i-Connect

Radio DAB avec écran tactile couleur personnalisable 10" HD  
Bluetooth®, Mirror Screen sans fil (Apple CarPlay™ / Android Auto™), Wifi  
1 prise USB type C (Data+charge) et 1 prise USB type C (Charge) sur console avant

## SPÉCIFICITÉS ÉLECTRIQUE

Démarrage mains libres



## FINITION

**GT** Equipements en plus d'Allure

## SÉCURITÉ

Projecteurs Peugeot Full LED Technology avec feux diurnes à LED 3 griffes et commutation automatique feux de route / feux de croisement

Feux arrière signature 3 griffes, stop, recul et indicateur de direction à LEDs

## ESTHÉTIQUE EXTÉRIEURE

Eléments de style

Lécheurs de vitres noir brillant  
Jupes arrière supérieure et inférieure noir brillant  
Enjoliveurs d'ailes noir brillant  
Seuils de porte aluminium avec lettrage PEUGEOT

## ESTHÉTIQUE INTÉRIEURE

Eléments de style

Planche de bord Slush avec Décor Carbone TPE et double surpiqûres Adamite/Tramontane et baguette Noir brillante avec jonc chromé et jonc lumineux  
Panneaux de portes avant avec médaillon TPE surmoulé Carbone, baguette Noir brillante avec jonc lumineux (8 couleurs) et crosse de tirage TEP avec surpiqûres Adamite  
Panneaux de portes arrière avec grain Karsten avec baguette Noir brillant  
Accoudoirs de porte avant et arrière enTEP avec surpiqûre Adamite

Habitacle et ciel de pavillon Noir

Surtapis avant et arrière

Volant compact cuir fleur avec commandes multimédia intégrées et badge GT

Pédalier sport aluminium



## FINITION

**GT** Equipements en plus d'Allure

## CONFORT

Accès et démarrage mains libres Proximity

Rétroviseur intérieur électrochrome sans cadre

Rétroviseurs extérieurs dégivrants à réglage et rabattement électriques avec éclairage de seuil

4 poignées de maintien rétractables (2 avant, 2 arrière)

Eclairage polyambiant 8 couleurs (Liés aux modes de conduite)

Peugeot i-Cockpit® 3D avec combiné tête haute 10" numérique

Eclairage intérieur

Eclairage avant I-DOME à LED (1 plafonnier et 2 liseuses) + 2 liseuses à LED à l'arrière

Miroir de courtoisie dans pare-soleil éclairé à LED

Eclairage à LED partie basse rangement et caves à pieds

## GARNISSAGES & SIÈGES

Sellerie tissu BELOMKA, accompagnement TEP, trimatière Uni Capy et surpiqûres Adamite

Siège passager avant avec réglage manuel en hauteur

## JANTES & ROUES

Jantes alliage 17" 'YANAKA' diamantées

Bi-tons vernis brillant et Noir Orbital avec inserts Noir Orbital et vernis mat

## MULTIMEDIA & NAVIGATION

Recharge smartphone sans fil (15 W)



# JANTES



**Jantes tôle 16" avec enjoliveurs**  
MONTI Gris Eclat avec vernis brillant & noir grainé

De série sur **ACTIVE**



**Jantes alliage 16" diamantées**  
NOMA bi-ton vernis brillant et Noir Orbital

De série sur **ALLURE, E-STYLE**



**Jantes alliage 17" diamantées**  
YANAKA bi-ton vernis brillant et Noir Orbital  
avec inserts Noir Orbital et vernis mat

De série sur **GT**

# TEINTES

## TEINTES MÉTALLISÉES



**Jaune Agueda**

M0EQ – Teinte gratuite



**Gris Artense**

M0F4 - Option



**Gris Selenium**

M0LD - Option



**Noir Perla Nera**

M09V - Option

## TEINTES SPÉCIALES



**Rouge Elixir**

M5VH - Option



**Bleu Vertigo**

M6SM - Option

## TEINTE OPAQUE



**Blanc Banquise**

P0WP - Option

# GARNISSAGES



**Sellerie tissu PNEUMA embossé 3D, tri-matières Leorki chiné et surpiqûres Vert Calcite**

APFX

**De série sur ACTIVE**



**Sellerie tissu CASUAL LOMSA embossé, accompagnement TEP Isabella, tri-matière LOMSA et surpiqûres Quartz**

AQFX

**De série sur ALLURE**



# GARNISSAGES



**Sellerie tissu BELOMKA, accompagnement TEP Isabella, trimatière Uni Capy et surpiqûres Vert Adamite**

ATFX

**De série sur GT**



**Sellerie Alcantara® Mistral ICONIUM accompagnement TEP Isabella, trimatière Alcantara Noir et surpiqûres Vert Adamite**

WNFX

**En option sur GT**

# OPTIONS

## Prix conseillés TTC

				ACTIVE	ALLURE	GT
<b>SÉCURITÉ</b>						
Attelage rotule escamotable, démontable sans outils	Indisponible sur motorisation Puretech 75 S&S BVM5 et électrique	AQ05	700 €	○ / <sup>(1)</sup>	○ / <sup>(1)</sup>	○ / <sup>(1)</sup>
<b>AIDES À LA CONDUITE</b>						
<b>Pack Drive Assist:</b> Régulateur de vitesse adaptatif avec fonction 30 km/h	Disponible uniquement avec boîte manuelle	ZVK7	400 €		○ / <sup>(1)</sup>	○ / <sup>(1)</sup>
<b>Pack Drive Assist Plus:</b> Conduite semi-autonome (niveau 2), Régulateur de vitesse adaptatif avec fonction Stop & Go, Aide au maintien de la position dans la voie	Disponible uniquement avec boîte automatique	ZVKU	400 €		○	○
<b>AIDES À LA MANŒUVRE</b>						
<b>Visio Park 1:</b> Aide au stationnement avant et arrière, graphique et sonore Caméra de recul avec restitution sur l'écran tactile d'une vue arrière, et d'une vue de dessus de l'environnement arrière du véhicule		WYAK	250 €		○	●
<b>Pack Vision:</b> <b>Visiopark 2:</b> Caméras avant et de recul HD avec restitution sur l'écran tactile d'une vue avant ou arrière, et d'une vue de dessus de l'environnement du véhicule sur 360° Rétroviseurs extérieurs avec éclairage d'accueil à LED et témoins de surveillance d'angles morts		WYAL	500 €		○	
			250 €			○
Aide graphique et sonore au stationnement arrière		WY76	150 €	○ / ● <sup>(1)</sup>	●	●

(1) Version Thermique / Version Electrique

● : série ○ : option - : indisponible

# OPTIONS

## Prix conseillés TTC

				ACTIVE	ALLURE	GT
<b>JANTES ET ROUES</b>						
Prédisposition roue de secours galette	Entraine le retrait du Kit de dépannage pneumatique	ZHK1	20 €		○/.(1)	
Prédisposition roue de secours galette	Entraine le retrait du Kit de dépannage pneumatique	ZHG6	20 €	○/.(1)		
<b>ESTHETIQUE EXTERIEURE</b>						
Teintes opaques	Blanc Banquise	P0WP	200 €	○	○	○
	Jaune Agueda	M0EQ	gratuit	●	●	●
Teintes métallisées	Gris Artense	M0F4	550 €	○	○	○
	Noir Perla Nera	M09V	550 €	○	○	○
	Gris Selenium	M0LD	550 €	○	○	○
Teintes spéciales	Rouge Elixir	M5VH	750 €	○	○	○
	Bleu Vertigo	M6SM		○	○	○
Toit Black Diamond	Indisponible avec la teinte Noir Perla Nera	JD20	350 €			○
<b>GARNISSAGES &amp; SIÈGES</b>						
Sièges avant chauffants	Inclus dans "Intérieur Alcantara Executive" sur GT	NA01	200 €	○	○	
<b>Intérieur Alcantara Executive:</b> Sellerie Alcantara® Mistral ICONIUM accompagnement TEP Isabella, trimatière Alcantara Noir et surpiqûres Vert Adamite Siège conducteur à réglages électriques, massant et chauffant Siège passager avant à réglage manuel en hauteur, chauffant		WNFX	1 400 €			○

(1) Version Thermique / Version Electrique

● : série ○ : option - : indisponible

# OPTIONS

## Prix conseillés TTC

				ACTIVE	ALLURE	GT
<b>CONFORT</b>						
Accès et démarrage mains libres Proximity	YD07	350 €			○	●
Toit panoramique Cielo avec velum intérieur à commande mécanique	OK01	550 €				○
<b>MULTIMEDIA ET NAVIGATION</b>						
<b>Pack Navigation:</b>						
Peugeot i-Connect Advanced Navigation 3D connectée (cartographie Europe) avec écran tactile couleur 10" HD Reconnaissance vocale en langage naturel Services de navigation connectée TomTom® (TomTom® Traffic, prix carburant, parkings, météo, recherche locale) et Alertes zones de danger - essai gratuit pendant 6 mois Peugeot Connect SOS & Assistance et Teleservices 2 prises USB sur console avant	Essai gratuit pendant 6 mois (Pack Connect Plus, détails sur services-store.peugeot.fr)	ZJA7	400 €	○ / ● <sup>(1)</sup>		
<b>Pack Navigation:</b>						
Peugeot i-Connect Advanced Navigation 3D connectée (cartographie Europe) avec écran tactile couleur 10" HD Reconnaissance vocale en langage naturel Services de navigation connectée TomTom® (TomTom® Traffic, prix carburant, parkings, météo, recherche locale) et Alertes zones de danger - essai gratuit pendant 6 mois Peugeot Connect SOS & Assistance et Teleservices 4 prises USB (dont 2 sur console arrière)	Essai gratuit pendant 6 mois (Pack Connect Plus, détails sur services-store.peugeot.fr)	ZJA9	300 €	- / ○ <sup>(1)</sup>	○	○
<b>Peugeot Connect SOS &amp; Assistance et Teleservices</b>						
SOS & Assistance : Appel d'urgence automatique ou manuel par push SOS, et mise en relation directe avec la plateforme d'assistance PEUGEOT (24h/24 7j/7) Teleservices : Détection du besoin d'une intervention technique ou d'une opération d'entretien périodique et transmission au réseau PEUGEOT pour prise de rendez vous		YR22		- / ● <sup>(1)</sup>	- / ● <sup>(1)</sup>	- / ● <sup>(1)</sup>
Recharge smartphone sans fil (15 W)	Pour connaître les smartphones compatibles, consultez votre point de vente.	E301	100 €		○	●
<b>ENVIRONNEMENT ÉLECTRIQUE</b>						
Chargeur embarqué 11 KW triphasé		LZ04	400 €	- / ○ <sup>(1)</sup>	- / ○ <sup>(1)</sup>	- / ○ <sup>(1)</sup>
Pompe à chaleur		2501	450 €	- / ○ <sup>(1)</sup>	- / ○ <sup>(1)</sup>	- / ○ <sup>(1)</sup>

(1) Version Thermique / Version Electrique

● : série ○ : option - : indisponible

# OPTIONS E-STYLE

## Prix conseillés TTC

E-STYLE

### ESTHETIQUE EXTERIEURE

Teintes opaques	Blanc Banquise	POWP	200 €	○
	Jaune Agueda	M0EQ	gratuit	●
Teintes métallisées	Gris Artense	M0F4	550 €	○
	Noir Perla Nera	M09V	550 €	○
	Gris Selenium	M0LD	550 €	○
Teintes spéciales	Rouge Elixir	M5VH	750 €	○
	Bleu Vertigo	M6SM		○

### GARNISSAGES & SIÈGES

Sièges avant chauffants		NA01	200 €	-/○ <sup>(1)</sup>
-------------------------	--	------	-------	--------------------

### CONFORT

Accès et démarrage mains libres Proximity	-	YD07	350 €	-/○ <sup>(1)</sup>
---	---	------	-------	--------------------

### ENVIRONNEMENT ÉLECTRIQUE

Chargeur embarqué 11 KW triphasé		LZ04	400 €	-/○ <sup>(1)</sup>
----------------------------------	--	------	-------	--------------------

(1) Version Thermique / Version Electrique

● : série ○ : option - : indisponible

# DÉTAIL DES ÉQUIPEMENTS



## PEUGEOT i-Connect® Advanced

PEUGEOT i-Connect® Advanced offre une expérience technologique complète, avec sa navigation connectée TomTom® performante et efficace. Pour une lisibilité optimale, la carte peut être affichée sur l'intégralité de l'écran tactile 10" HD et mise à jour 'over the air' (une fois par mois) Il est également entièrement et facilement personnalisable avec des widgets, comme une tablette.

« OK PEUGEOT », commande de reconnaissance vocale en langage naturel, permet d'améliorer la sécurité et le confort d'utilisation, et donne accès à toutes les fonctionnalités. Enfin, pour assister l'utilisateur, PEUGEOT i-Connect® Advanced propose une documentation et des didacticiels embarqués



## Pack DRIVE ASSIST PLUS

Le Pack Drive Assist Plus<sup>(1)</sup> permet de gérer la conduite de façon semi-autonome. Avec le système de positionnement dans la voie<sup>(2)</sup> et le régulateur de vitesse adaptatif incluant la fonction Stop & Go<sup>(3)</sup>, il permet d'adapter automatiquement la vitesse du véhicule à celle de celui qui le précède, en maintenant une distance de sécurité.

(1) Disponible en série, en option ou indisponible selon les versions.

(2) Système permettant de maintenir dans la voie la position de la voiture choisie par le conducteur.

(3) Système s'appuyant sur un radar implanté au centre du pare-chocs avant et une caméra située en haut du pare-brise.

# CARACTÉRISTIQUES TECHNIQUES

	ELECTRIQUE	
	Moteur électrique 136ch (100 kW)	Moteur électrique 156ch (115 kW)
<b>MOTEUR</b>		
Puissance administrative (CV)	4	4
Technologie	Synchrone à aimants permanents	Synchrone à aimants permanents
Puissance maximum (kW CEE / ch CEE à tr/min)	100 / 136 à 5 500	115 / 156 entre 4 500 et 7 000
Couple maximum (Nm CEE à tr/min)	260 / 300 à 3 674	260 / 500 à 4 060
<b>TRANSMISSIONS</b>		
Type	Automatique	Automatique
Nombre de rapports	Réducteur à 1 rapport	Réducteur à 1 rapport
<b>BATTERIE</b>		
Technologie	Lithium-Ion	Lithium-Ion
Nombre de modules	18	17
Capacité utile (kWh)	46,3	48,1
Masse (kg)	345	340
Tension totale (V)	400	376
Intervalle de maintenance	25 000 km ou 2 ans	25 000 km ou 2 ans
<b>MASSES &amp; CHARGES</b>		
Masse à vide (kg)	1 455	1 455
Masse totale autorisée en charge (kg)	1 910	1 910
Masse maxi remorquable (kg)	-	-
<b>PERFORMANCES</b> (Conducteur seul)		
Vitesse maximale (km/h)	150 (Mode sport)	150 (Mode sport)
0-100 km/h (s)	9,0	8,2
1 000 m départ arrêté (s)	31,5	30,7
30 à 60 km/h en Drive (s)	2,0	2,0
60 à 90 km/h en Drive (s)	3,3	2,7
80 à 120 km/h en Drive (s)	6,6	5,3

\* Données WLTP en cours d'homologation. Emissions de CO<sub>2</sub> WLTP mixte minimum-maximum sur le moteur. Les émissions en CO<sub>2</sub> du véhicule dépendent de la version choisie ainsi que des options présentes sur le véhicule.

(1) Les émissions de CO<sub>2</sub> renseignées sont mixtes et exprimées en grammes par kilomètre. Les valeurs de consommation de carburant et d'émissions de CO<sub>2</sub> indiquées sont conformes à l'homologation WLTP (Règlement UE 2017/948). Depuis 1er septembre 2018, les véhicules neufs sont réceptionnés sur la base de la procédure d'essai harmonisée au niveau mondial pour les véhicules légers (WLTP), qui est une nouvelle procédure d'essai plus réaliste permettant de mesurer la consommation de carburant et les émissions de CO<sub>2</sub>. Cette procédure WLTP remplace complètement le nouveau cycle européen de conduite (qui était la procédure d'essai utilisée précédemment). Les conditions d'essai étant plus réalistes, la consommation de carburant et les émissions de CO<sub>2</sub> mesurées selon la procédure WLTP sont, dans de nombreux cas, plus élevées que celles mesurées selon la procédure NEDC. Les valeurs de consommation de carburant et d'émissions de CO<sub>2</sub> peuvent varier en fonction des équipements spécifiques, des options et des types de pneumatiques. Veuillez à vous rapprocher de votre point de vente pour plus de renseignements. Plus d'informations sur [www.peugeot.fr](http://www.peugeot.fr)

# CARACTÉRISTIQUES TECHNIQUES

	ELECTRIQUE	
	Moteur électrique 136ch (100 kW)	Moteur électrique 156ch (115 kW)
<b>AUTONOMIE ET CONSOMMATION</b>		
Autonomie en cycle WLTP mixte (km)	363	410
Autonomie en cycle WLTP urbain (km)	498	566*
Consommation en cycle WLTP mixte (kWh / 100 km)	15,4 à la prise	14,0 à la prise
Consommation en cycle WLTP urbain (kWh / 100 km)	11,2	10,2*
Niveau sonore en mouvement (dB)	65	64
<b>RECHARGE</b> (à 20°C de 20% à 80%)		
Capacité maximum AC (kW)	11	11
Capacité maximum DC (kW)	100	100
Temps sur prise domestique renforcée type « green'UP » 3,2 kW AC (h)	10h30	10h30
Temps sur borne de recharge 7,4 kW AC ; chargeur embarqué 7,4 kW / 11 kW (h)	4h30 / 4h30	4h25 / 4h25
Temps sur borne de recharge 11 kW AC ; chargeur embarqué 7,4 kW / 11 kW (h)	9h05 / 3h05	9h05 / 2h55
Temps sur station de recharge rapide 100 kW DC (h)	25 min	30 min**
<b>ROUES</b>		
Type de pneumatiques (en série ou en option selon version)	195/55 R16 H	195/55 R16 H 205/45 R17 H
<b>FREINS &amp; SUSPENSIONS</b>		
Type de freins avant / arrière	Disques avant 302 x 26 mm / Disques arrière 268 x 12 mm	Disques avant 283 x 26 mm / Disques arrière 268 x 12 mm
Type de suspension avant	Pseudo McPherson	Pseudo McPherson
Type de suspension arrière	Train arrière à barre Panhard	Train arrière à barre Panhard

\* pour la batterie CATL

\*\* à confirmer

\* Données WLTP en cours d'homologation. Emissions de CO<sub>2</sub> WLTP mixte minimum-maximum sur le moteur. Les émissions en CO<sub>2</sub> du véhicule dépendent de la version choisie ainsi que des options présentes sur le véhicule.(1) Les émissions de CO<sub>2</sub> renseignées sont mixtes et exprimées en grammes par kilomètre. Les valeurs de consommation de carburant et d'émissions de CO<sub>2</sub> indiquées sont conformes à l'homologation WLTP (Règlement UE 2017/948). Depuis 1er septembre 2018, les véhicules neufs sont réceptionnés sur la base de la procédure d'essai harmonisée au niveau mondial pour les véhicules légers (WLTP), qui est une nouvelle procédure d'essai plus réaliste permettant de mesurer la consommation de carburant et les émissions de CO<sub>2</sub>. Cette procédure WLTP remplace complètement le nouveau cycle européen de conduite (qui était la procédure d'essai utilisée précédemment). Les conditions d'essai étant plus réalistes, la consommation de carburant et les émissions de CO<sub>2</sub> mesurées selon la procédure WLTP sont, dans de nombreux cas, plus élevées que celles mesurées selon la procédure NEDC. Les valeurs de consommation de carburant et d'émissions de CO<sub>2</sub> peuvent varier en fonction des équipements spécifiques, des options et des types de pneumatiques. Veuillez à vous rapprocher de votre point de vente pour plus de renseignements. Plus d'informations sur [www.peugeot.fr](http://www.peugeot.fr)



# CARACTÉRISTIQUES TECHNIQUES

	ESSENCE		HYBRIDE	
	PureTech 75 S&S BVM5	PureTech 100 S&S BVM6	Hybrid 100	Hybrid 136
<b>MOTEURS</b>				
Puissance administrative (CV)	4	5	5	7
Cylindrée (cm <sup>3</sup> )	1 199	1 199	1 199	1 199
Nombre de cylindres / Disposition	3 en ligne	3 en ligne	3 en ligne	3 en ligne
Nombre de soupapes par cylindre	4	4	4	4
Puissance maximum (kW CEE / ch CEE à tr/min)	55 / 75 à 5 750	74 / 100 à 5 500	74 / 100 à 5 500	100 / 136 à 5 500
Couple maximum (Nm CEE à tr/min)	118 / 2 750	205 / 1 750	205 / 1 750	230 / 1 750
Stop & Start	Oui	Oui	Non	Non
Norme de dépollution	EURO 6d	EURO 6d	EURO 6d	EURO 6d
Type d'injection	Directe	Directe	Directe	Directe
Intervalle de maintenance	20 000 km ou 1 an	20 000 km ou 1 an	25 000 km ou 1 an	25 000 km ou 1 an
<b>TRANSMISSIONS</b>				
Type	Manuelle	Manuelle	Automatique	Automatique
Nombre de rapports	5	6	6	6
<b>BATTERIE</b>				
Technologie	-	-	Lithium-ion	Lithium-ion
Nombre de cellules	-	-	12	12
Capacité utile/ Capacité brute (kWh)	-	-	0,432/0,890	0,432/0,890
Masse (Kg)	-	-	-	-
Tension Totale (V)	-	-	48	48
<b>MASSES &amp; CHARGES</b>				
Masse à vide (kg)	1 033	1 090	1 175	1 228
Masse totale autorisée en charge (kg)	1 510	1 595	1 670	1 690
Masse maxi remorquable (kg)	500	1 200	1 200	1 200
Masse totale roulant autorisée (kg)	2 010	2 795	2 870	2 890

\* Données WLTP en cours d'homologation. Emissions de CO<sub>2</sub> WLTP mixte minimum-maximum sur le moteur. Les émissions en CO<sub>2</sub> du véhicule dépendent de la version choisie ainsi que des options présentes sur le véhicule.

(1) Les émissions de CO<sub>2</sub> renseignées sont mixtes et exprimées en grammes par kilomètre. Les valeurs de consommation de carburant et d'émissions de CO<sub>2</sub> indiquées sont conformes à l'homologation WLTP (Règlement UE 2017/948). Depuis 1er septembre 2018, les véhicules neufs sont réceptionnés sur la base de la procédure d'essai harmonisée au niveau mondial pour les véhicules légers (WLTP), qui est une nouvelle procédure d'essai plus réaliste permettant de mesurer la consommation de carburant et les émissions de CO<sub>2</sub>. Cette procédure WLTP remplace complètement le nouveau cycle européen de conduite (qui était la procédure d'essai utilisée précédemment). Les conditions d'essai étant plus réalistes, la consommation de carburant et les émissions de CO<sub>2</sub> mesurées selon la procédure WLTP sont, dans de nombreux cas, plus élevées que celles mesurées selon la procédure NEDC. Les valeurs de consommation de carburant et d'émissions de CO<sub>2</sub> peuvent varier en fonction des équipements spécifiques, des options et des types de pneumatiques. Veuillez à vous rapprocher de votre point de vente pour plus de renseignements. Plus d'informations sur [www.peugeot.fr](http://www.peugeot.fr)

# CARACTÉRISTIQUES TECHNIQUES

Gamme

Tarifs

Équipements et finitions

Teintes et garnissages

Options

Détail des équipements

Caractéristiques techniques

Financements et services

	ESSENCE		HYBRIDE	
	PureTech 75 S&S BVM5	PureTech 100 S&S BVM6	Hybrid 100	Hybrid 136

## PERFORMANCES (Conducteur seul)

Vitesse maximale (km/h)	165	194	193	210
0-100 km/h (s)	13,2	10,1	9,8	8,1
1000 m départ arrêté (s)	34,6	31,4	31,2	29
80 à 120 km/h sur l'avant-dernier rapport (s)	13,4	9,5	7,1 (on Drive)	5,7 (on Drive)
80 à 120 km/h sur le dernier rapport (s)	19,4	13,0		

## CONSOMMATIONS & EMISSIONS WLTP <sup>(1)</sup>

Consommation en cycle WLTP mixte minimum (l/100km)	5,4	5,0	4,5	4,6
Consommation en cycle WLTP mixte maximum (l/100km)	5,4	5,2	4,7	4,7
Emissions de CO <sub>2</sub> mixte minimum WLTP (g/km)	120	113	101	104
Emissions de CO <sub>2</sub> mixte maximum WLTP (g/km)	120	117	105	105
Niveau sonore en mouvement (dB)	68	67	65	65

## ROUES

Type de pneumatiques (en série ou en option selon version)	195/55 R16 H	195/55 R16 H	195/55 R16 H	
	-	205/45 R17 H	205/45 R17 H	205/45 R17 H
Roue de secours	En série : Kit de dépannage pneumatique	En série : Kit de dépannage pneumatique ou Roue de Secours série avec les 17" si Hybride ou Essence		

## FREINS & SUSPENSIONS


Type de freins avant / arrière	Disques avant 266 x 22 mm / Tambours 8"	Disques avant 283 x 26 mm / Disques arrière 249 x 10 mm / Arrière Tambour 8" avec frein à main manuel	Disques avant 283 x 26 mm / Disques arrière 249 x 10 mm / Arrière Tambour 9" avec frein à main manuel	Disques avant 283 x 26 mm / Disques arrière 249 x 10 mm
Type de suspension avant / arrière	Pseudo McPherson / Traverse déformable			

\* Données WLTP en cours d'homologation. Emissions de CO<sub>2</sub> WLTP mixte minimum-maximum sur le moteur. Les émissions en CO<sub>2</sub> du véhicule dépendent de la version choisie ainsi que des options présentes sur le véhicule.

(1) Les émissions de CO<sub>2</sub> renseignées sont mixtes et exprimées en grammes par kilomètre. Les valeurs de consommation de carburant et d'émissions de CO<sub>2</sub> indiquées sont conformes à l'homologation WLTP (Règlement UE 2017/948). Depuis 1er septembre 2018, les véhicules neufs sont réceptionnés sur la base de la procédure d'essai harmonisée au niveau mondial pour les véhicules légers (WLTP), qui est une nouvelle procédure d'essai plus réaliste permettant de mesurer la consommation de carburant et les émissions de CO<sub>2</sub>. Cette procédure WLTP remplace complètement le nouveau cycle européen de conduite (qui était la procédure d'essai utilisée précédemment. Les conditions d'essai étant plus réalistes, la consommation de carburant et les émissions de CO<sub>2</sub> mesurées selon la procédure WLTP sont, dans de nombreux cas, plus élevées que celles mesurées selon la procédure NEDC. Les valeurs de consommation de carburant et d'émissions de CO<sub>2</sub> peuvent varier en fonction des équipements spécifiques, des options et des types de pneumatiques. Veuillez à vous rapprocher de votre point de vente pour plus de renseignements. Plus d'informations sur [www.peugeot.fr](http://www.peugeot.fr)

# DIMENSIONS

## Extérieures & Intérieures



Gamme

Tarifs


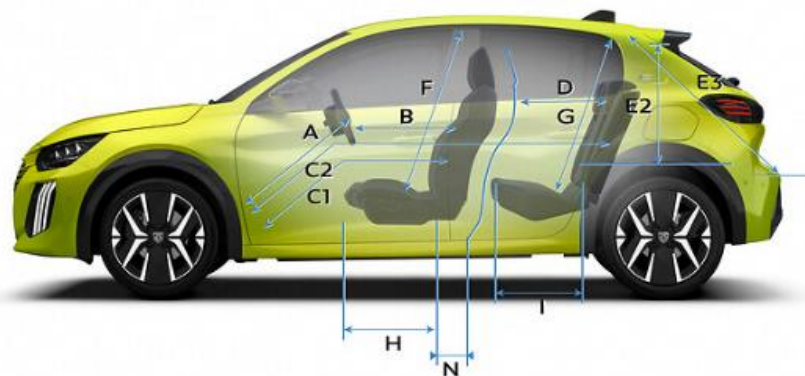
Équipements  
et finitionsTeintes et  
garnissages

Options

Détail des  
équipementsCaractéristiques  
techniquesFinancements  
et services

# DIMENSIONS

## Extérieures & Intérieures



A	720
B	640
C1	885
C2	1697
D	812
E	674
E1	1018
E2	536
E3	749
F	886 (877 - Cielo)
G	857
H	563
I	541
J	1360
K	1382
L	1319
M	1350
N	239



309 L Electric  
352 L Petrol / Hybrid



342 L Electric  
387 L Petrol / Hybrid



779 L Electric  
824 L Petrol / Hybrid



1118 L Electric  
1163 L Petrol / Hybrid

# PACK PERSPECTIVES

Pack Perspectives, c'est une nouvelle façon de rouler dans une Peugeot neuve, entretien compris.  
Envie de rouler en Peugeot neuve plus souvent ? Laissez-nous faire.

## POUR EN BÉNÉFICIER, C'EST TRÈS SIMPLE

- 1/ Vous choisissez votre modèle Peugeot (essence, HDI, électrique ou hybride)
- 2/ Vous choisissez la durée d'utilisation (2, 3 ou 4 ans) et estimez le nombre de kilomètres annuels dont vous avez besoin
- 3/ Vous choisissez le niveau de sérénité qui vous convient le mieux

## LES AVANTAGES

- **Un budget constant** C'est vous qui composez le montant de votre loyer.
- **Pas d'apport obligatoire** Aucune somme à verser.
- **Pas de reprise** Pas d'ancien véhicule à nous revendre, sauf si vous le souhaitez. Dans ce cas, cela peut vous permettre de payer moins par mois.
- **Pas de revente** Peugeot reprend votre véhicule à la fin du contrat.
- **Pas de souci** En cas de vol ou de mise en épave, la Garantie Perte Financière(6) complète le remboursement de votre assureur et reconstitue votre capital. Votre renouvellement est facilité.
- **Et en plus, pas d'imprévu** Peugeot Assistance est inclus dans votre contrat. En cas de panne, votre Peugeot bénéficie de l'assistance 24h/24 et 7j/7 (2).

## LES CONTRATS DE SERVICES

- Pack Perspectives vous offre une couverture optimale, pendant toute la durée de votre contrat. Vous choisissez le niveau de tranquillité :
- **Le Contrat de Service Extension de Garantie** (2) prend en charge, pièces et main-d'œuvre comprises, les défaillances mécaniques, électriques ou électroniques au-delà de la période de garantie contractuelle.
  - **Le Contrat de Service Entretien** (3) prend en charge les opérations liées au plan d'entretien de votre véhicule préconisées par Peugeot comme indiqué dans le carnet d'entretien, ainsi que le remplacement des pièces d'usure, main-d'œuvre comprise (hors pneumatiques).
  - **Le Contrat de Service Garanties et Entretien** (2) (3) correspond au contrat de service Extension de Garantie + contrat de service Entretien.
  - **Le Contrat de Service Privilège** (4) c'est une couverture optimale facultative. Vous bénéficiez d'un véhicule garanti et entretenu pendant toute la durée de votre contrat.




UNE PEUGEOT NEUVE



UN FINANCEMENT PERSONNALISÉ (1)



L'ENTRETIEN : RÉVISIONS, PIÈCES DE RECHANGE(3)



L'ASSISTANCE 24H/24 ET 7J/7(2)




LA GARANTIE ÉTENDUE (2)

### Spécial Véhicule électrique



**MobilityPass(7), la solution MOBILITE de Peugeot réservé aux véhicules électriques.**  
En souscrivant à la prestation MOBILITY PASS pour 18€/mois avec votre contrat de location e208 ou e2008, vous bénéficiez de **30 jours de location d'un véhicule thermique** équivalent pendant toute la durée de votre contrat de location !



**PSA Assurance (5), la sécurité optimale**  
En assurant votre nouveau véhicule par PSA Assurance, vous avez la garantie que votre cotisation annuelle sera la même pendant toute la durée de votre contrat.

(1) Location Longue Durée réservée aux particuliers pour toute commande d'une Peugeot neuve dans le réseau Peugeot participant, sous réserve d'acceptation du dossier par PSA FINANCE FRANCE - Loueur : CREDIPAR, loueur et SA au capital de 138.517.008 €, RCS Versailles n° 317 425 981, ORIAS 07004921 (www.orias.fr), 2-10 boulevard de l'Europe 78300 Poissy (2)(3)(4) Les Contrats de Services Extension de Garantie (2), Entretien (3), Garantie et entretien (2)(3) et Privilège (4) peuvent être souscrits indépendamment de tout financement aux conditions disponibles dans les Points de vente participants. (5) La présentation des produits PSA Assurance, le recueil de la souscription et la gestion des garanties sont effectués par AssurOne Group, courtier en assurances, SAS au capital de 5 191 761 € - RCS Nanterre 478 193 386 - Siège social 2/8 rue Sarah Bernhardt 92600 Asnières sur Seine - Intermédiaire d'assurance N° ORIAS 07003778 (www.orias.fr). Les garanties sont souscrites auprès d'AXA France IARD, SA au capital de 214 799 030 € - RCS Nanterre 722 057 460 et AXA Assurances IARD Mutuelle, société d'assurance mutuelle - SIREN 775 699 309, entreprises régies par le Code des Assurances et ayant leur siège social 313 Terrasses de l'Arche 92000 Nanterre, agissant en coassurance et solidaires entre elles. PSA Assurance est une marque déposée par PSA AUTOMOBILES, SA au capital de 300 176 800 € - RCS Versailles 542 065 479 - Siège social 2 Boulevard de l'Europe 78300 Poissy et exploitée par CREDIPAR, SA au capital de 138 517 008 €, RCS Versailles n° 317 425 981 - Siège social 2-10 boulevard de l'Europe 78300 Poissy - Intermédiaire d'assurance N°ORIAS 07004921 (www.orias.fr). AssurOne Group, AXA et CREDIPAR sont soumis au contrôle de l'ACPR (Autorité de Contrôle Prudentiel et de Résolution) - 4 Place de Budapest CS 92459 75436 Paris Cedex 09. (6) Le contrat d'assurance facultative « Garantie Perte Financière » est distribué par CREDIPAR, en qualité de mandataire d'assurance, et souscrit auprès de PSA Assurance Europe Limited, dont le siège est MIB House, 53 Abate Rigord, Ta'Xbiex, Malte, compagnie d'assurance enregistrée sous le numéro C68963 autorisée par le MFSA Notabile Road, Attard BKR 3000 Malte, à exercer des activités d'assurance en application de l'Insurance Business Act et exerçant en France en libre prestation de services, (7) Mobility Pass est proposé par CREDIPAR dans le cadre d'une location longue durée (voir conditions en point de vente). Vous disposez de 3 mois après la fin de votre contrat de location pour utiliser votre crédit MOBILITY PASS. Offre réservée aux particuliers pour toute LLD d'une Peugeot e-208 ou e-2008 neuve dans le réseau Peugeot participant, sous réserve d'acceptation du dossier par CREDIPAR.

Gamme  
Tarifs  
Equipements et finitions  
Teintes et garnissages  
Options  
Détail des équipements  
Caractéristiques techniques  
Financements et services

# CHOISISSEZ VOTRE CONTRAT

## CONTRATS DE SERVICES PEUGEOT SÉRÉNITÉ

JUSQU'À 7 ANS DE TRANQUILLITÉ FINANCIÈRE ET TECHNIQUE

Peugeot Sérénité, une gamme de Contrats de Services pensée pour votre tranquillité...

### 1/ EXTENSION DE GARANTIE



L'assistance en cas de panne et d'accident 24h/24 – 7j/7, avec dépannage ou remorquage de votre véhicule si celui-ci ne peut être réparé sur place, ou en cas de perte ou d'enfermement des clés, de panne ou erreur de carburant ou crevaison.



La prise en charge, pièces et main-d'œuvre, des défaillances mécaniques, électriques ou électroniques au-delà de la période de garantie contractuelle.



Le rapatriement ou la poursuite du voyage par train 1<sup>re</sup> classe ou avion classe-éco (si le voyage en train excède 8 heures).

### 2/ ENTRETIEN & ASSISTANCE



L'entretien : prise en charge des opérations liées au plan d'entretien de votre véhicule, préconisées par Automobiles PEUGEOT comme indiqué dans le carnet d'entretien.

### 3/ GARANTIE & ENTRETIEN

L'addition des prestations et options des Packs Extension et Entretien

**LES + SERVICES PEUGEOT**

- > La sécurité d'un budget automobile maîtrisé.
- > La souscription possible de votre contrat durant les 2 premières années de votre PEUGEOT.
- > La souplesse : si vous changez vos habitudes de roulage, vous pouvez modifier le kilométrage ou la durée de votre contrat via la souscription d'un avenant.

### 4/ PRIVILÈGE

Comprend les prestations Garantie & Entretien auxquelles s'ajoutent :



Le remplacement des pièces d'usure, main-d'œuvre comprise (hors pneumatiques en option), avec des pièces 100% approuvées par PEUGEOT.



Le prêt de véhicule pendant une opération d'entretien (sous réserve d'appel 48 heures avant le rendez-vous).



La possibilité d'enrichir le contrat avec des options telles que la prise en charge du remplacement des pneumatiques, l'entretien spécifique aux véhicules à forte utilisation (conditions sévères d'utilisation mentionnées dans le carnet d'entretien).



Le pré-contrôle technique et 1<sup>er</sup> contrôle technique obligatoire (pour les contrats de 48 et plus).

## PEUGEOT ASSURANCE<sup>1</sup>

REPOSEZ-VOUS SUR L'EXPERTISE PEUGEOT

Bénéficiez d'un contrat sur-mesure, que vous soyez client particulier ou professionnel. Avec le réseau PEUGEOT vous disposez d'un interlocuteur unique, proche de chez vous et toujours disponible pour votre véhicule.

PEUGEOT Assurance s'engage à faire réaliser la remise en état de votre véhicule dans votre point de vente PEUGEOT habituel ou chez tout autre réparateur agréé du réseau PEUGEOT. Vous avez ainsi l'assurance de réparations réalisées avec des pièces d'origine et dans le respect de la garantie constructeur. Un niveau de protection élevé, c'est le minimum que peut vous offrir une assurance automobile. Complément de la gamme de services exclusifs du réseau PEUGEOT, PEUGEOT Assurance vous offre un niveau d'écoute, une disponibilité et une qualité de service dignes de votre confiance.

Protéger votre budget fait naturellement partie de nos prestations :

- > En cas de sinistre, vous n'avez aucune somme à avancer (hors franchise<sup>2</sup>, le cas échéant).
- > Vous bénéficiez d'une mensualisation gratuite de votre prime.

VOTRE DEVIS  
PERSONNALISÉ  
GRATUIT AU

**0 805 015 015 <sup>3</sup>**

(1) La présentation des garanties des produits PEUGEOT ASSURANCE ainsi que le recueil de la souscription sont effectués par AssurOne Group, Courtier en assurances, SA au capital de 2 048 197 € - RCS Paris 478 193 386. Siège social 2/4 Bld de la Gare 95210 Saint-Gratien - Intermédiaire d'assurances immatriculé à l'ORIAS sous le n° 07 003 778 ([www.orias.fr](http://www.orias.fr)). AssurOne Group et CREDIPAR sont soumis au contrôle de l'ACPR (Autorité de Contrôle Prudentiel et de Résolution) 61 rue Taitbout 75439 Paris 9<sup>e</sup>. PEUGEOT ASSURANCE est une marque déposée par PEUGEOT et exploitée par CREDIPAR, SA au capital de 138 517 008 € - 317 425 981 RCS Nanterre - 9 Rue Henri Barbusse 92230 Gennevilliers - Intermédiaire d'assurance immatriculé à l'ORIAS sous le N° 07004921 ([www.orias.fr](http://www.orias.fr)).

(2) Selon les conditions générales de ventes.

(3) Appel gratuit depuis un poste fixe.

# PEUGEOT SE MET À VOTRE SERVICE

## POUR ROULER EN TOUTE SÉRÉNITÉ



### Peugeot Assistance

Assistance gratuite pendant 8 ans en cas de panne, accident, perte de clé... Prise en charge immédiate 24h/24 et 7j/7.

### Actualisation gratuite de la navigation

4 Mises à jour par an, gratuite et à vie de la cartographie sur le site [www.peugeot.fr](http://www.peugeot.fr)

### Bilan saisonnier gratuit

En été et en hiver, Peugeot vous offre un bilan gratuit de votre véhicule.

### Pré-contrôle technique gratuit

Peugeot vous offre le pré-contrôle technique et vous rembourse la contre-visite éventuelle si votre véhicule ne passe pas au contrôle technique suite à la réalisation des opérations préconisées.

### Teleservices

Peugeot vous offre un service de détection automatique, d'alertes et d'échéances d'entretien. Ce service est gratuit et sans abonnement.

## POUR VOUS SIMPLIFIER LA VIE



**Prise de rendez-vous et devis en ligne**  
sur [www.rendezvousenligne.peugeot.fr](http://www.rendezvousenligne.peugeot.fr) ou votre application MyPeugeot.

### Peugeot Rapide

5 prestations essentielles, réalisées avec ou sans rendez-vous.

### Paiement en 4 fois sans frais

Jusqu'à 1 200€ pour toute intervention à l'atelier.

### Peugeot Store

Un véhicule neuf en stock ou configurable au meilleur prix dans le point de vente de votre choix sur:

<https://store.peugeot.fr/stock>  
<https://store.peugeot.fr/configurable>

### Reprise Cash

Peugeot reprend votre véhicule. Recevez une estimation de sa valeur en quelques clics.

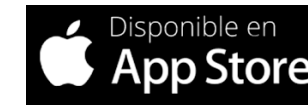
### Peugeot Rent

Restez 100% mobile en toutes circonstances! Réservez votre location de voiture ou d'utilitaire sur [www.peugeotrent.fr](http://www.peugeotrent.fr)

## POUR RESTER CONNECTÉ AVEC LA MARQUE

## MYPEUGEOT

Retrouvez votre espace personnel **MYPEUGEOT** sur votre smartphone, pour consulter vos contrats, suivre votre plan d'entretien et bénéficier de nombreux avantages.



Téléchargez **MYPEUGEOT**  
en flashant ce QR code





[CONFIGUREZ](#)

[ACHETEZ EN LIGNE](#)