



NOUVELLE PEUGEOT 408

Tarifs, équipements
et caractéristiques techniques

Tarif VP applicable au 01/06/2026



GAMME



ALLURE

Accès et démarrage mains libres
 Air conditionné automatique bi-zone
 Aide au stationnement arrière & VisioPark 1
 Jantes alliage 17" (19" sur **HYBRIDE RECHARGEABLE**)
 Mirror Screen sans fil avec écran tactile 10"
 Peugeot i-Cockpit® avec instrumentation numérique 10" personnalisable
 Projecteurs Peugeot Full LED Technology avec feux diurnes 3 griffes à LED en position haute
 Pack Safety Plus & Drive Assist
 Freinage d'urgence piloté par caméra et radar
 Alerte active de franchissement involontaire de ligne
 Reconnaissance étendue des panneaux de signalisation et préconisation de vitesse
 Alerte attention conducteur pilotée par caméra interne
 Régulateur de vitesse adaptatif, fonction Stop & Go
 Vitres latérales arrière et lunette arrière chauffante temporisée surteintées

SPÉCIFICITÉS ELECTRIQUE

Câble de recharge mode 3 triphasé 22kW
 Chargeur embarqué triphasé 11kW bidirectionnel
 Jantes alliage 19" diamantées



GT

Equipements en plus d'ALLURE

Aide au stationnement avant
 Driver Sport Pack
 Eclairage d'ambiance (8 couleurs)
 Jantes alliage 19" diamantées
 Navigation connectée avec écran central tactile 10" et i-Toggles virtuels personnalisables
 Pack Drive Assist Plus
 Conduite semi-autonome (niveau 2)
 Régulateur de vitesse adaptatif avec fonction Stop & Go, aide au maintien de la position dans la voie
 Projecteurs Peugeot Matrix LED Technology
 Volet arrière motorisé
 Vitrage portes avant feuilleté



GT EXCLUSIVE

Equipements en plus de GT

Pack Vision 360°
 VisioPark 360° (4 caméras)
 Détection de trafic arrière
 Peugeot i-Cockpit® avec instrumentation numérique 10" 3D personnalisable
 Alarme périmétrique, volumique, anti-soulèvement
 Clean Cabin
 Intérieur Alcantara® Executive
 Sellerie tri-matière Alcantara®, Maille technique, TEP
 Sièges avant électriques, chauffants et massants
 Siège conducteur AGR
 Volant chauffant
 Système Hi-Fi premium Focal® 10 haut-parleurs
 Recharge smartphone sans fil (par induction)
 Volet motorisé avec accès bras chargés
 Kit de dépannage pneumatique
 SPÉCIFICITÉS HYBRIDE RECHARGEABLE
 Jantes alliage 20" diamantées
 Chargeur embarqué 7,4kW
 SPÉCIFICITÉS ELECTRIQUE
 Pompe à chaleur

TARIFS

Prix conseillés TTC

	CO ₂ * (g/km) (1)	PUISSANCE FISCALE (CV)	PRIME CEE / MALUS (€) **	ALLURE	GT	GT EXCLUSIVE
ELECTRIQUE						
Electrique 210 ch batterie 58 kWh	0	7	-3 600 € ***	42 700 € 1PP6CBQZJFB0A0G0	45 250 € 1PP6CBUZJFB0A0G0	47 600 € 1PP6CBUZJFB05NG0
PLUG-IN HYBRID						
Plug-in Hybrid 240 ch e-DCS7	56-60	10	720 - 720 €	43 900 € 1PP6CBQR17B0A0G0	47 250 € 1PP6CBUR17B0A0G0	49 700 € 1PP6CBUR17B05NG0
HYBRIDE						
Hybrid 145 ch e-DCS6	113-116	7	170 - 230 €	38 500 € 1PP6CBPJHWP0A0G0	42 500 € 1PP6CBTJHWP0A0G0	44 350 € 1PP6CBTJHWP05NG0

* Données WLTP en cours d'homologation. Emissions de CO₂ WLTP mixte minimum-maximum sur le moteur. Les émissions en CO₂ du véhicule dépendent de la version choisie ainsi que des options présentes sur le véhicule.

** Prime CEE/Malus : Montants communiqués suivant les dispositions législatives et réglementaires en vigueur à la date d'édition du présent tarif, susceptibles d'évolution

*** Valeur maximale de la prime CEE, pouvant varier en fonction du prix facturé (véhicule et options hors frais de mise à la route). Pour toute précision, se référer au décret d'application.

(1) Les émissions de CO₂ renseignées sont mixtes et exprimées en grammes par kilomètre. Les valeurs de consommation de carburant et d'émissions de CO₂ indiquées sont conformes à l'homologation WLTP (Règlement UE 2017/948). Depuis 1er septembre 2018, les véhicules neufs sont réceptionnés sur la base de la procédure d'essai harmonisée au niveau mondial pour les véhicules légers (WLTP), qui est une procédure d'essai plus réaliste permettant de mesurer la consommation de carburant et les émissions de CO₂. Cette procédure WLTP remplace complètement le nouveau cycle européen de conduite (qui était la procédure d'essai utilisée précédemment). Les conditions d'essai étant plus réalistes, la consommation de carburant et les émissions de CO₂ mesurées selon la procédure WLTP sont, dans de nombreux cas, plus élevées que celles mesurées selon la procédure NEDC. Les valeurs de consommation de carburant et d'émissions de CO₂ peuvent varier en fonction des équipements spécifiques, des options et des types de pneumatiques. Veuillez à vous rapprocher de votre point de vente pour plus de renseignements. Plus d'informations sur www.peugeot.fr

Prix Conseillés TTC : Le tarif comprend les frais de transport, de préparation, le jeu de plaques d'immatriculation définitives (pose comprise) et 5 litres de carburant. La carte grise est à la charge de l'acheteur. Ce tarif conseillé est susceptible d'évoluer. Nous vous invitons à consulter votre point de vente pour qu'il vous communique les prix en vigueur et l'offre disponible au moment de l'achat. Ces prix publics conseillés s'entendent en Euros (avec TVA incluse au taux de 20%).

FINITION ALLURE

SÉCURITÉ

Projecteurs PEUGEOT FULL LED Technology, avec feux diurnes 3 griffes à LED au-dessus des projecteurs

Allumage et commutation automatique des feux
Éclairage d'accueil et d'accompagnement

Feux arrière 3 griffes à LED

Allumage dynamique griffe à griffe

Frein de stationnement électrique

Fixations ISOFIX et Top Tether aux places latérales arrière

ESP avec aide au démarrage en pente, et détection de sous-gonflage indirecte

6 airbags

Airbags frontaux conducteur et passager (passager neutralisable par clé)
Airbags latéraux conducteur et passager avant
Airbags rideaux aux places avant et arrière

PEUGEOT Connect SOS & Assistance

SOS & Assistance : Appel d'urgence automatique ou manuel par push SOS,
et mise en relation directe avec la plateforme d'assistance PEUGEOT (24h/24 7j/7)

Pack Safety Plus

Régulateur / Limiteur de vitesse
Freinage d'urgence automatique avec alerte risque de collision, piloté par caméra et radar
Alerte active de franchissement involontaire de ligne et bas-côté
Reconnaissance étendue des panneaux de signalisation et préconisation de vitesse
Alerte attention conducteur pilotée par caméra interne

AIDES À LA CONDUITE ET À LA MANŒUVRE

Pack Drive Assist

Régulateur de vitesse adaptatif, fonction Stop & Go

VisioPark 1

Caméra de recul HD & aide au stationnement arrière, graphique et sonore



FINITION ALLURE

ESTHÉTIQUE EXTÉRIEURE

Éléments de design extérieur

Calandre 3D avec finition alternée Noir brillant / Noir mat et rappels couleur caisse
 Coques de rétroviseurs extérieurs Noir Brillant
 Lécheteurs de vitres Noir brillant
 Bandeau entre les feux arrière Noir avec lettrage 'PEUGEOT' éclairé en rouge
 Bouclier arrière Noir mat avec inserts 'virgule' Noir brillant
 Enjoliveurs passages de roues et bas de caisse Noir mat
 Antenne requin
 Monogrammes avant : blason PEUGEOT et '408'
 Monogramme arrière droit : '408' et 'HYBRID'
 Monogramme arrière gauche : '408'



ESTHÉTIQUE INTÉRIEURE

Éléments de design intérieur

Planche de bord moussée avec décor tissu gris chiné
 Panneaux de portes avec décor tissu gris chiné, poignée de portes Noir mat
 Accoudoirs de portes en similicuir avec surpiqûres gris Tramontane
 Volant croûte de cuir avec surpiqûres parallèles gris Tramontane
 Ciel de pavillon clair
 Volant compact en croûte de cuir avec commandes multimédia intégrées
 Console centrale avec jonc gris, accoudoir type papillon TEP Isabella Mistral et surpiqûres gris Tramontane
 Éclairage des caves à pied avant à LED



FINITION ALLURE

CONFORT

Accès & Démarrage mains libres

2 Télécommandes 3 boutons

Climatisation automatique bi-zone

Diffuseurs d'air aux places arrière

Commutation automatique des feux de route et essuie-vitre avant à déclenchement automatique

Éclairage intérieur

Plafonnier avant et liseuses arrière à LED

Boîte à gants et rangement de console éclairés à LED

Éclairage de coffre à lampe

Rétroviseur intérieur photosensible avec cadre

Rétroviseurs extérieurs électriques, dégivrants et rabattables électriquement, avec répéteurs de feux clignotants à LED

Pare-brise teinté feuilleté acoustique

Vitres latérales arrière et lunette arrière chauffante temporisée surteintées

Lève-vitres avant et arrière électriques, séquentiels et antipincement

4 poignées de maintien

Direction assistée électrique, volant avec réglage manuel en hauteur et en profondeur

Sélecteur de modes de conduite : Eco, Normal et Sport sur Hybride / [Electrique](#)

GARNISSAGES ET SIÈGES


Sellerie tissu gris TREMEZZO embossé, tri-matières

Accompagnement TEP Isabella Mistral, et surpiqûres Quartz

Sièges avant dynamiques réglables en hauteur avec appuie-têtes mécaniques 2 voies

Banquette arrière rabattable 2/3 - 1/3

Accoudoir arrière central avec rangement et porte-gobelet et trappe à skis



FINITION ALLURE

JANTES ET ROUES

Jantes alliage 17"

'SILEX' monoton Noir Onyx brillant

MULTIMEDIA ET NAVIGATION

PEUGEOT i-Cockpit® avec combiné numérique 10" personnalisable

PEUGEOT i-Connect®

Radio DAB avec écran tactile couleur personnalisable 10" HD, Bluetooth®

Mirror Screen (Apple Carplay™ / Android Auto™) sans fil

2 prises USB-C sur console avant (1 prise Data & Charge, 1 prise Charge)

Pack Connect One (Abonnement inclus 10 ans)

Détails des services connectés sur [PEUGEOT SERVICES STORE](#)

Système audio avec 6 haut-parleurs

2 tweeters et 2 woofers à l'avant, 2 haut-parleurs large bande à l'arrière

2 prises 12V à l'avant et dans le coffre

2 Prises USB-C (Charge) à l'arrière




FINITION ALLURE

SPÉCIFICITÉS HYBRIDE RECHARGEABLE

- Câble de recharge mode 2, prise T2/EF (2,3kW/10A)
- Capacité brute batterie 17,2kWh (utile 14,6kWh)
- Chargeur embarqué monophasé 3,7kW
- Freinage régénératif via bouton 'B' sur console centrale
- Jantes alliage 19" diamantées
- 'ADAKITE' biton Noir Orbital brillant, inserts Noir Orbital mat
- Monogramme arrière droit : 'PLUG IN'
- Pré-conditionnement thermique habitacle et charge différée via l'écran central
- Sélecteur de modes de conduite : Electrique, Hybride et Sport

SPÉCIFICITÉS ÉLECTRIQUE

- Câble de recharge mode 3 triphasé 22kW
- Capacité brute batterie 61,9kWh (utile 58,2kWh)
- Chargeur embarqué triphasé 11kW bidirectionnel
- Avec fonction 'Vehicle To Load' (V2L)
- Freinage régénératif 3 niveaux via palettes au volant
- Jantes alliage 19" diamantées
- 'GRAPHITE' biton Noir Onyx brillant, inserts Noir Onyx mat
- Monogramme arrière gauche : 'E408'
- Pré-conditionnement thermique habitacle et batterie et charge différée via l'écran central:



FINITION

GT Equipements en plus d'ALLURE

SÉCURITÉ

Projecteurs PEUGEOT MATRIX LED Technology

Éclairage adaptatif en fonction des conditions extérieures et de la circulation

AIDES À LA CONDUITE ET À LA MANŒUVRE

Aide au stationnement avant, graphique et sonore

Pack Drive Assist Plus

Conduite semi-autonome (niveau 2)

Régulateur de vitesse adaptatif avec fonction Stop & Go,

Aide au maintien de la position dans la voie

ESTHÉTIQUE EXTÉRIEURE

Éléments de design extérieur

Calandre avant avec grille supérieure et blason PEUGEOT illuminés

Monogrammes blason PEUGEOT sur ailes avant

Lécheurs de vitre Noir brillant

Indicateurs de direction avant défilants

ESTHÉTIQUE INTÉRIEURE

Éléments de design intérieur

Planche de bord moussée avec décor Alcantara®, jonc chromé transversal, et surpiqûres vert Adamite (décor en aluminium avec selleries Alcantara® et cuir Nappa)

Panneaux de portes avec décor Alcantara®, poignée de portes en similicuir avec doubles surpiqûres vert Adamite / gris Tramontane (décor en aluminium avec selleries Alcantara® et cuir Nappa)

Planche de bord et panneaux de portes avant avec éclairage d'ambiance (8 couleurs)

Accoudoirs de portes en similicuir avec doubles surpiqûres vert Adamite / gris Tramontane

Ciel de pavillon Noir

Volant compact GT en cuir pleine fleur avec surpiqûres en Z vert Adamite / Noir

Pédalier sport et repose-pied en aluminium

Seuils de porte avant en aluminium avec nouveau lettrage PEUGEOT

Surtapis GT avant et arrière avec surpiqûres vert Adamite



FINITION

GT Equipements en plus d'ALLURE

CONFORT

Volet arrière motorisé

Rétroviseurs extérieurs avec éclairage d'approche

Vitrage portes avant feuilleté

Driver Sport Pack

Personnalisation du combiné spécifique, sonorité du moteur amplifiée et plus sportive (Non disponible sur [Electrique](#))

GARNISSAGES ET SIÈGES

Sellerie tissu noir UZILA embossé, tri-matières

Accompagnement TEP Isabella Mistral, doubles surpiquûres vert Adamite / gris Tramontane, et blason PEUGEOT sur appuie-têtes avant

Sièges avant avec lombaire mécanique pour le conducteur et appuie-têtes à réglage intégré

JANTES ET ROUES

Jantes alliage 19" diamantées

'ADAKITE' biton Noir Orbital brillant, inserts Noir Orbital mat

MULTIMEDIA ET NAVIGATION

PEUGEOT i-Connect® Advanced

Navigation 3D connectée, et i-Toogles virtuels personnalisables
Pack Connect Plus (Abonnement inclus 6 mois)
Détails des services connectés sur [PEUGEOT SERVICES STORE](#)



FINITION

GT Equipements en plus d'ALLURE

SPÉCIFICITÉS ÉLECTRIQUE

Trip planner

Planification des trajets et de la recharge, intégré au système de navigation

Monogramme arrière droit 'GT'



FINITION GT EXCLUSIVE

Equipements en plus de GT

AIDES À LA CONDUITE ET À LA MANŒUVRE

Pack Vision 360°

VisioPark 360° (4 caméras)
Surveillance d'angles morts, aide au changement de voie longue portée et alerte de trafic arrière transversal
Peugeot i-Cockpit® avec instrumentation numérique 10'' 3D personnalisable
Alarme périmétrique, volumique, anti-soulèvement
Fonction Clean Cabin avec capteurs de particules dans l'habitacle

CONFORT

Volet arrière motorisé avec accès bras chargés

GARNISSAGES ET SIÈGES

Intérieur Alcantara® Excecutive

Sellerie tri-matières Alcantara®, TEP, Maille technique
Sièges avant électriques, chauffants et massants
Siège conducteur AGR
Volant chauffant

JANTES ET ROUES

Kit de dépannage pneumatique

Compresseur 12 V avec cartouche de produit de colmatage

MUTIMEDIA ET NAVIGATION

Système Hi-Fi premium Focal® 10 haut-parleurs

Recharge smartphone sans fil (par induction)



FINITION GT EXCLUSIVE

Equipements en plus de GT

SPÉCIFICITÉS HYBRIDE RECHARGEABLE

Jantes alliage 20'' diamantées

'MONOLITHE' biton Noir Onyx mat, inserts Noir Onyx brillant

Chargeur embarqué monophasé 7,4kW

SPÉCIFICITÉS ÉLECTRIQUE

Pompe à chaleur



JANTES



17" Alliage 'SILEX'

De série sur ALLURE Hybride



19" Alliage 'ADAKITE'

De série sur GT et GT EXCLUSIVE
En option sur ALLURE Hybride



19" Alliage 'GRAPHITE'

De série sur [Electrique](#)



20" Alliage 'MONOLITHE'

De série sur GT EXCLUSIVE [Hybride Rechargeable](#)
En option sur GT [Hybride Rechargeable](#)

TEINTES

TEINTES MÉTALLISÉES



Vert Fascinant
M0F9 - Teinte gratuite



Gris Sélénium
M0LD - Option



Noir Perla Nera
M09V - Option



Blanc Okénite
M0SU - Option

TEINTE SPÉCIALE



Rouge Elixir
M5VH - Option

GARNISSAGES



Sellerie tri-matière tissu gris TREMEZZO embossé avec accompagnement TEP Isabella Mistral et surpiqûres rose Quartz

Z7FX

De série sur ALLURE

Sellerie tri-matière tissu noir UZILA embossé avec accompagnement TEP Isabella Mistral et surpiqûres vert Adamite

Z1FX

De série sur GT

GARNISSAGES



Sellerie tri-matière Alcantara® noir, maille Fraxx Knit avec accompagnement TEP Isabella Mistral et surpiqûres vert Adamite

DBFX

**De série sur GT EXCLUSIVE
En option sur GT**

Sellerie cuir Nappa noir avec accompagnement TEP Isabella Mistral et surpiqûres gris Tramontane

4HFX

En option sur GT EXCLUSIVE

OPTIONS

Prix conseillés TTC

				ALLURE	GT	GT EXCLUSIVE
SÉCURITÉ						
Pack Remorquage:						
Attelage RDSO (Rotule Démontable Sans Outil)		Incompatible avec Toit ouvrant sur	AQ05	790 €	○/○/-	○/○/-
TSM (Trailer Sway Mitigation) Système anti roulis de la remorque		Hybride Rechargeable Non disponible sur Electrique				
AIDES À LA CONDUITE						
Pack Vision 360°						
VisioPark 360° (4 caméras + aide au stationnement avant & arrière) + Rear Traffic detection (surveillance d'angles morts, aide au changement de voie longue portée et alerte de trafic arrière transversal), Pack inviolabilité avec alarme périmétrique, volumétrique et anti-soulèvement			J6GT	800 €	○	
Pack Vision 360°						
Peugeot i-Cockpit® avec instrumentation numérique 10'' 3D personnalisable VisioPark 360° (4 caméras + aide au stationnement avant & arrière) + Rear Traffic détection (surveillance d'angles morts, aide au changement de voie longue portée et alerte de trafic arrière transversal), Pack Inviolabilité avec alarme périmétrique, volumétrique et anti-soulèvement, Clean Cabin avec capteurs de particules dans l'habitacle			J6OB	800 €	○	●

Version Hybride / Hybride Rechargeable / Electrique

● : série ○ : option - : indisponible

OPTIONS

Prix conseillés TTC

				ALLURE	GT	GT EXCLUSIVE
ESTHETIQUE EXTERIEURE						
	Vert Fascinant	M0F9	gratuite	●	●	●
	Noir Perla Pera	M09V	900 €	○	○	○
	Blanc Okénite	M0SU	900 €	○	○	○
	Gris Sélénium	M0LD	900 €	○	○	○
Teintes spéciales	Rouge Elixir	M5VH	1 100 €	○	○	○

GARNISSAGES & SIÈGES

Pack Confort

Siège conducteur AGR* : réhausse mécanique, nez de coussin mécanique, site électrique et lombaire pneumatique
Siège passager à réglage mécanique en hauteur et lombaire pneumatique
Sièges avant chauffants
Volant chauffant

Non disponible sur [Electrique](#)

J6GU

500 €

○/○/-

•

•

Intérieur Alcantara® Executive

Sellerie tri-matières Alcantara® noir, maille Fraxx Knit avec accompagnement TEP

Entraîne sièges avant électriques, chauffants et massants et volant chauffant

DBFX

1 000 €

•

○

●

Intérieur Mistral Executive

Sellerie cuir Nappa noir avec accompagnement TEP

Entraîne sièges avant électriques, chauffants et massants et volant chauffant

4HFX

1 200 €

•

•

○

* Aktion Gesunder Rücken (Association Allemande pour la santé du dos)

Version Hybride / Hybride Rechargeable / Electrique

● : série ○ : option - : indisponible

OPTIONS

Prix conseillés TTC

				ALLURE	GT	GT EXCLUSIVE
JANTES ET ROUES						
Jantes 19" ADAKITE diamantées	Disponible uniquement sur Hybride	ZH0H	350 €	○/-/-	●	●/-/-
Kit de dépannage pneumatique		LV02	20 €	○	○	●
CONFORT						
Toit ouvrant électrique avec velum	Incompatible avec Attelage sur Hybride Rechargeable	TC07	1 100 €			○
Hayon arrière motorisé		MO02	400 €	○	●	●
Pack Toit ouvrant						
Toit ouvrant spoiler teinté avec velum mécanique		J3LF	1 100 €		○	
Module Accès Bras Chargés pour hayon motorisé avec détection au pied						
MULTIMEDIA ET NAVIGATION						
Système Hi-Fi Premium FOCAL® 10 HP		6F04	800 €		○	●
Recharge smartphone par induction		E301	100 €		○	●
Pack Navigation						
Navigation connectée, Ecran central tactile 10", i-Toggles virtuels personnalisables, Peugeot Connect SOS, Assistance et Télémaintenance	Essai gratuit pendant 6 mois inclus pour les services connectés (Pack Connect Plus, détails sur services-store.peugeot.fr)	J6HV	550 €	○		
Recharge smartphone par induction						
SPECIFICITES HYBRIDE RECHARGEABLE						
Jantes 20" MONOLITHE diamantées		ZHXZ	300 €		-/○/-	-/●/-
Chargeur embarqué 7,4 kW		LZ02	400 €	-/○/-	-/○/-	-/●/-
SPECIFICITES ELECTRIQUE						
Pack Confort						
Sièges conducteur et passager : réglages réhausse, longitudinal et inclinaison mécaniques		J6G6	350 €	-/-/○		
Siège conducteur avec réglage lombaire mécanique						
Sièges avant chauffants						
Volant chauffant						
Pompe à chaleur		2501	550 €	-/-/○	-/-/○	-/-/●

Version Hybride / Hybride Rechargeable / Electrique

● : série ○ : option - : indisponible

Version Hybride / Hybride Rechargeable / Electrique

DÉTAIL DES ÉQUIPEMENTS




COMBINÉ NUMÉRIQUE 3D

Entièrement configurable et personnalisable, le combiné numérique 3D projette sur deux niveaux de vision les informations. De manière dynamique et selon leur importance, les informations peuvent être affichées plus proches ou plus éloignées de l'œil du conducteur. Ainsi, le temps de réponse du conducteur est amélioré d'environ une demi-seconde.

I-TOGGLES VIRTUELS PERSONNALISABLES

Un second écran tactile peut compléter l'écran central 10'' pour vous permettre de créer vos propres raccourcis. Ainsi, vous pouvez personnaliser des touches d'accès direct à la climatisation, à des contacts, à une radio, à une application...

DÉTAIL DES ÉQUIPEMENTS



SYSTÈME HI-FI PREMIUM FOCAL®

Le système Hi-Fi Premium FOCAL® est composé de 10 haut-parleurs génération, d'un nouveau subwoofer et d'une amplification renforcée. L'amplificateur à 12 canaux délivre 690W de puissance.

CLEAN CABIN

Le système Clean Cabin est un système complet de gestion de l'air entrant agissant en fonction de la pollution à l'extérieur et à l'intérieur du véhicule. Grâce à son filtre HE. Il permet ainsi de purifier l'air intérieur de l'habitacle en quelques minutes. Le conducteur a accès à travers l'écran central à l'indice de qualité de l'air intérieur calculé grâce à un capteur de particules.


DÉTAIL DES ÉQUIPEMENTS

Gamme

Tarifs

Équipements
et finitionsTeintes et
garnissages

Options

Détail des
équipementsCaractéristiques
techniquesFinancements
et services

SIÈGES ÉLECTRIQUES MASSANTS ET CHAUFFANTS ⁽¹⁾

Siège conducteur AGR électrique (mémoire, longueur, inclinaison, hauteur, angle assise, lombaire pneumatique, nez de coussin réglable manuellement)

Siège passager avant électrique (longueur, inclinaison, hauteur, lombaire pneumatique)

Sur les versions électriques : sièges conducteur et passager avant AGR électriques (inclinaison, hauteur, angle assise, lombaire pneumatique, longueur et nez de coussin réglables manuellement)

Sièges avant chauffants et massants :

Système de massage pneumatique à 8 poches avec plusieurs programmes. Le contrôle de ces fonctions est géré grâce à l'écran tactile 10" du système d'infodivertissement avec des commandes indépendantes pour le conducteur et le passager. Le système offre un choix de huit modes de massage et trois intensités.

(1) En option ou indisponible selon versions



UN ESPACE ARRIÈRE GÉNÉREUX

Habitabilité remarquable en rang 2, avec un espace aux genoux de 188 mm, référence dans la gamme PEUGEOT. Le dessin des sièges, l'angle d'assise ainsi que la cave à pied sont conçus pour garantir un espace optimal aux passagers arrière. 2 buses de ventilation modulable ainsi que 2 prises USB C de charge sont disponibles à l'arrière de la console centrale.

La nouvelle PEUGEOT 408 offre de série une banquette en 2 parties (60/40) équipée d'une trappe à skis et d'un accoudoir central avec porte gobelets.

DÉTAIL DES ÉQUIPEMENTS

Gamme

Tarifs

Équipements
et finitionsTeintes et
garnissages

Options

Détail des
équipementsCaractéristiques
techniquesFinancements
et services

PACK DRIVE ASSIST PLUS

Ce système combine le régulateur de vitesse adaptatif (ACC Stop & Go) et l'aide au maintien de la position dans la voie (Lane Positioning Assist) pour gérer la conduite en mode semi-autonome dans des conditions spécifiques. Le véhicule gère la direction et la vitesse.

Le conducteur choisit une vitesse de référence dans l'ACC (à partir de 0 km/h) et active le LPA. Le système enregistre la position du véhicule sur la route (au centre, à gauche ou à droite). Pour rester actif, le système oblige le conducteur à garder les mains sur le volant même sans avoir à diriger. Le conducteur peut reprendre le contrôle à tout moment en agissant sur le volant (pour annuler LPA) ou en freinant (pour annuler ACC Stop & Go).



VEHICLE TO LOAD (V2L)

La Nouvelle PEUGEOT E-408 est équipée de la prédisposition de la fonction V2L qui offre la possibilité d'alimenter un appareil électrique via la batterie haute tension de la voiture. Par exemple, pour charger un vélo électrique ou faire fonctionner un éclairage mobile. Le système peut fournir jusqu'à 3,5kW et 16A. L'adaptateur permettant d'alimenter les équipements externes est disponible en accessoire (349 € TTC) chez les concessionnaires PEUGEOT.

DÉTAIL DES ÉQUIPEMENTS



E-ROUTES par F2M Charge

E-ROUTES est une application externe pour smartphones destinée aux voitures électriques. Elle permet de planifier les trajets et d'être guidé jusqu'à destination en optimisant les arrêts et temps de recharge. Le trajet est mis à jour en temps réel en fonction de l'état de charge de la batterie, des conditions de circulation et d'autres paramètres du véhicule.

Après avoir planifié votre voyage, il vous suffit de suivre l'itinéraire indiqué sur votre smartphone ou sur l'écran central du E-408 grâce à la fonction Mirror Screen, compatible avec CarPlay et Android Auto. Cette fonction est adaptée aux véhicules sans navigation connectée.

TRIP PLANNER

Trip Planner intégré au système de navigation calcule et met à jour le meilleur itinéraire en analysant les besoins et les temps de recharge en fonction de plusieurs critères (distance, niveau de charge de la batterie, consommation électrique, etc.) Il permet la visualisation des POI de recharge et fournit un itinéraire prenant en compte les arrêts les plus efficaces pour minimiser le temps de recharge.

Le Trip planner de MyPeugeot App vous permet également de planifier un voyage et de l'envoyer Over The Air au système de navigation embarqué.

DÉTAIL DES ÉQUIPEMENTS



ChatGPT

Plus que jamais engagé dans l'innovation pour ses clients, PEUGEOT introduit l'intelligence artificielle générative ChatGPT dans ses modèles.

L'intelligence artificielle générative ChatGPT, abréviation de 'Chat Generative Pre-trained Transformer' est une technologie de pointe développée par OpenAI. Cette technologie s'est nourrie d'une importante base de données (jusqu'à 2021), afin de fournir des réponses précises et concises à ses utilisateurs.

Intégrée à l'écran du PEUGEOT i-Cockpit®, L'interaction avec ChatGPT se fait de façon simple et naturelle via l'assistant vocal embarqué. Il suffit de dire **"OK PEUGEOT"**, de poser une question et ChatGPT entre en action.


Map update Over The Air (MOTA)

Disposer d'une cartographie à jour n'a jamais été aussi simple grâce à cette fonctionnalité actualisant automatiquement vos cartes, au moyen de la connectivité.

De nombreuses informations sur votre trajet évoluent sans cesse comme les routes, les tronçons d'autoroute, les ronds-points, les noms de rues, les sens unique.... MOTA veille à ce que vous trouviez toujours le chemin optimal vers votre destination.

Le système de navigation reconnaît la zone dans laquelle vous conduisez habituellement et maintient la carte locale à jour automatiquement, sans aucune action de votre part. Lorsque vous voyagez dans des zones autres que la zone habituelle, la radio met également automatiquement à jour les zones de transit et de destination. Les cartes sont actualisées une fois par mois.

DÉTAIL DES ÉQUIPEMENTS

BENEFICES CLIENTS

- Recharge sans effort
- Gain de temps
- Transparence et contrôle
- Intégration fluide

Plug & Charge

Le service Plug & Charge rend la recharge publique simple et automatique, en seulement quelques étapes.

Une fois le service Plug & Charge activé dans l'application Free2Move Charge (inscription ou abonnement nécessaire), vous pourrez démarrer une recharge automatiquement sur les bornes compatibles. Pas besoin d'ouvrir une application, d'utiliser une carte RFID ou de payer manuellement à la borne.

Lorsque le véhicule est branché, Plug & Charge relie en toute sécurité votre véhicule au réseau de recharge. À chaque connexion sur une borne compatible, l'authentification, la recharge et le paiement se déroulent en arrière-plan, rapidement, de manière sécurisée et sans effort.

CARACTÉRISTIQUES TECHNIQUES

NOUVELLE PEUGEOT 408

	ELECTRIQUE E-408 Electrique 210 (58 kWh)	HYBRIDE RECHARGEABLE 408 Plug-In Hybrid 240* (*puissance combinée thermique et électrique)	HYBRIDE 408 Hybrid 145* (*puissance combinée thermique et électrique)
ARCHITECTURE			
Longueur (m)		4,69	
Largeur (m)		1,85	
Hauteur (m)	1,49		1,48
Empattement (m)		2,79	
Diamètre de braquage (m)		11,2	
Volume de coffre en configuration 5 places (L en eau)	468	415	536
SCx	0,66	0,67	0,65
Capacité du réservoir de carburant (l)	-	40	52
MOTEURS			
Puissance administrative (CV)	7	10	7
Cylindrée (cm ³)	-	1 598	1 199
Nombre de cylindres / Disposition	-	4 en ligne	3 en ligne
Nombre de soupapes par cylindre	-		4
Type d'injection	-		Directe
Puissance maximum moteur thermique (kW CEE / ch CEE à tr/mn)	-	132 / 180 à 5 500	100 / 136 à 5 500
Couple maximum moteur thermique (Nm CEE à tr/min)	-	250 à 1 750	230 à 1 750
Technologie (électrique)	Synchrone hybride	Synchrone à aimants permanents	
Puissance maximum (crête) moteur électrique (kW CEE / ch CEE à tr/mn)	157 / 213 à 6 000	92 / 125 à 2 500	21 / 28 à 4 264
Couple maximum moteur électrique (Nm CEE à tr/min)	343 de 250 à 4 370	118 de 300 à 7 320	51 de 750 à 2 499
Puissance maximum combinée (kW CEE / ch CEE)	-	177 / 240	107 / 145
Couple maximum combiné (Nm CEE)	-	360	230
Intervalle de maintenance	25 000 km ou 2 ans	25 000 km ou 2 ans + Visite annuelle	25 000 km ou 2 ans + Visite annuelle
TRANSMISSIONS			
Type	Réducteur	Automatique (double-embayage)	
Nombre de rapports	1	7	6
BATTERIE			
Technologie	Lithium-ion NMC Rich	Lithium-ion NMC	
Nombre de Modules	18	8	-
Capacité utile / brute (kWh)	58,2 / 61,9	14,6 / 17,2	0,43 / 0,88
Masse (kg)	375	139	12,1
Tension totale (V)	350	360	48
MASSES			
Masse à vide (kg)	1 806	1 696	1 463
Masse en ordre de marche (kg)	1 881	1 771	1 538
Masse totale autorisée en charge (kg)	2 260	2 210	2 000
Masse maxi remorquable (kg)	-	1 200	1 300
Masse totale roulante autorisée (kg)	2 260	3 500	3 300

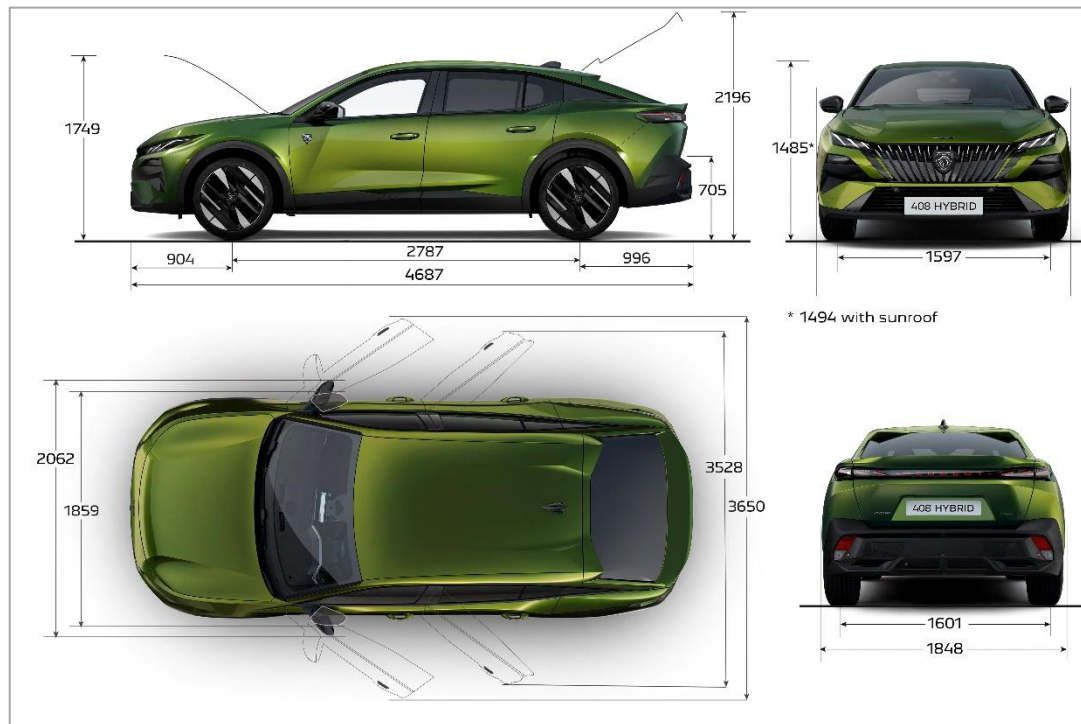
CARACTÉRISTIQUES TECHNIQUES

NOUVELLE PEUGEOT 408

	ELECTRIQUE E-408 Electrique 210 (58 kWh)	HYBRIDE RECHARGEABLE 408 Plug-In Hybrid 240* (*puissance combinée thermique et électrique)	HYBRIDE 408 Hybrid 145* (*puissance combinée thermique et électrique)
PERFORMANCES (Conducteur seul)			
Vitesse maximale (km/h) (**auto-limitée)	160**	233**	205
0-100 km/h (s)	7,2	7,5	9,4
1 000 m départ arrêté (s)	28,9	27,2	30,6
30 à 60 km/h en Drive (s)	1,8	1,9	2,5
60 à 90 km/h en Drive (s)	2,4	2,7	3,8
80 à 120 km/h en Drive (s)	4,5	4,3	6,5
AUTONOMIE, CONSOMMATIONS & EMISSIONS WLTP			
Autonomie électrique en cycle WLTP mixte (km)	456 - 450	85 - 81	-
Consommation électrique en cycle WLTP mixte (kWh / 100 km)	14,7 - 15,0	-	-
Autonomie électrique en cycle WLTP urbain (km)	591 - 575	99 - 95	-
Consommation électrique en cycle WLTP urbain (kWh / 100 km)	11,4 - 11,8	-	-
Consommation en cycle WLTP mixte (l / 100km)	-	2,6 - 2,9	5,0 - 5,1
Emissions de CO ₂ mixte WLTP (g / km)	-	56 - 60	113 - 116
RECHARGE (à 20°C. Electrique de 20% à 80%, Plug-In de 0% à 100%)			
Capacité maximum AC (kW)	11	3,7 / 7,4 (Option)	-
Capacité maximum DC (kW)	120	-	-
Temps sur prise domestique 10A 2,3 kW AC (h)	20h20	7h25	-
Temps sur prise domestique Green'Up 16A 3,7 kW AC (h)	11h30	5h05	-
Temps sur borne de recharge 32A monophasé 7,4 kW AC (h)	5h25	4h20 (chargeur 3,7 kW) / 2h05 (chargeur 7,4 kW)	-
Temps sur borne de recharge 16A triphasé 11 kW AC (h)	3h50	4h20 (chargeur 3,7 kW) / 4h20 (chargeur 7,4 kW)	-
Temps sur borne de recharge 32A triphasé 22 kW AC (h)	3h50	4h20 (chargeur 3,7 kW) / 2h05 (chargeur 7,4 kW)	-
Temps sur station de recharge rapide DC (mn)	31	-	-
ROUES & PNEUS			
Type de pneumatiques (en série ou en option selon version)	225/50 R19 100 V Michelin e-Primacy	205/55 R19 97 V / 245/40 R20 99 V Michelin e-Primacy / Goodyear Eagle F1	215/65 R17 99 V / 205/55 R19 97 V Goodyear Efficientgrip / Michelin e-Primacy
FREINS & SUSPENSIONS			
Type de freins avant / arrière	Disques 330x30 mm / Disques 290x12 mm		Disques 304x28 mm / Disques 268x12 mm
Type de suspension avant / arrière	Pseudo Mac-Pherson / Traverse déformable		

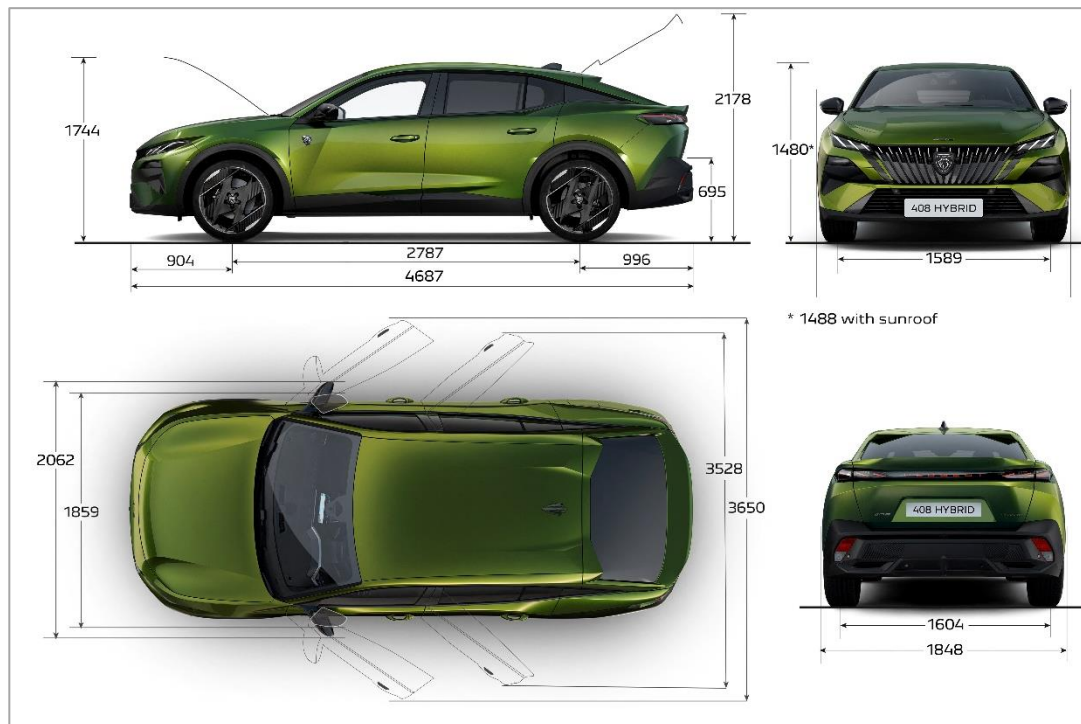
DIMENSIONS (mm) HYBRIDE

EXTÉRIEURES & INTÉRIEURES



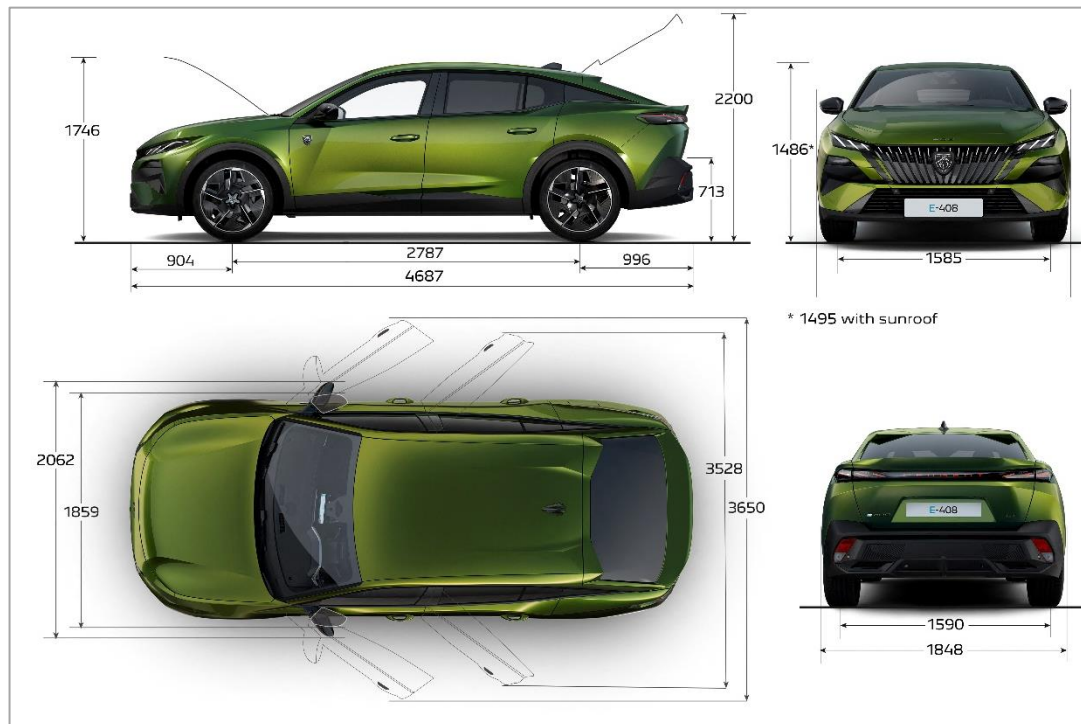
DIMENSIONS (mm) HYBRIDE RECHARGEABLE

EXTÉRIEURES & INTÉRIEURES



DIMENSIONS (mm) ELECTRIQUE

EXTÉRIEURES & INTÉRIEURES





Peugeot FlexCare

SOUSCRIVEZ À LA TRANQUILLITÉ

Pour les trajets courts,
privilégiez la marche ou le vélo
#SeDéplacerMoinsPolluer

PEUGEOT FLEXCARE CONTRATS DE SERVICES

Une gamme de contrats adaptée à votre conduite



PROTECTION

Une couverture étendue et fiable pour une tranquillité d'esprit maximale.



PRÉVISIBILITÉ

Un budget contrôlé : une mensualité fixe, sans coûts supplémentaires, en fonction de votre contrat et des prestations choisies.



FLEXIBILITÉ

- Des contrats flexibles adaptés à vos besoins réels : contenu, durée, kilométrage⁽¹⁾.
- Des conditions de revente ou de reprise optimisées. En cas de revente avant l'échéance, votre contrat est cessible au nouveau propriétaire⁽²⁾.



EXPERTISE

La garantie de l'expertise Peugeot avec l'assurance d'un entretien conforme au plan d'entretien Constructeur⁽³⁾.



(1) Dans la limite des combinaisons de prestations, durées et kilométrages qui figurent au tarif en vigueur au moment de la souscription. (2) Exclusivement pour les contrats achetés au comptant. (3) Si entretien inclus dans le contrat souscrit.

LES PRINCIPALES PRESTATIONS DES CONTRATS DE SERVICES PEUGEOT FLEXCARE

EXTENSION DE GARANTIE PREMIUM

Une solution simple qui prend le relais de la garantie contractuelle PEUGEOT, des prestations d'assistance disponibles dans de nombreux pays d'Europe⁽⁴⁾.

La prise en charge, pièces et main-d'œuvre, des défaillances mécaniques, électriques ou électroniques au-delà de la période de garantie contractuelle.

ASSISTANCE ROUTIÈRE

Dépannage - remorquage, véhicule de remplacement, hébergement et/ou poursuite du voyage, assistance en cas de déchargement de la batterie de traction⁽⁸⁾.

EXTENSION DE LA GARANTIE CONSTRUCTEUR

Exemples de pièces couvertes : batterie de traction⁽⁸⁾, boîte de vitesses, boîtiers électroniques, culasse/joint de culasse, échappement/catalyseur, équipements électriques/faisceau, maître cylindre/réservoir, moteur/système d'injection, pompe à eau, système de réfrigération, turbocompresseur⁽⁹⁾...



ENTRETIEN PLUS

Un contrat pour maîtriser parfaitement les coûts d'entretien⁽⁶⁾ de votre voiture et pour maintenir son fonctionnement optimal.

La prise en charge des opérations liées au plan d'entretien de votre véhicule tel que préconisé par PEUGEOT.

ASSISTANCE ROUTIÈRE ENTRETIEN PÉRIODIQUE

- Selon le plan d'entretien constructeur.
Pièces : filtres, courroies accessoires, bougies...
Ingrédients : huile, liquide de frein, complément lave-glace...
- Document indiquant l'état de santé de la batterie de traction⁽⁸⁾.



MAINTENANCE (hors pièces d'usure)

L'addition des prestations offertes par le contrat Extension de Garantie Premium et le contrat Entretien Plus.

Vous profitez des avantages de l'Extension de Garantie, de l'Entretien et de l'Assistance PEUGEOT, pour couvrir les risques de pannes et anticiper les coûts liés à la vie de votre véhicule.

ASSISTANCE ROUTIÈRE EXTENSION DE LA GARANTIE CONSTRUCTEUR ENTRETIEN PÉRIODIQUE



MAINTENANCE PLUS

Une couverture complète pour vous simplifier la vie : Extension de Garantie, Entretien, Remplacement des pièces d'usure et Contrôle Technique⁽⁷⁾ ainsi que le prêt d'un véhicule de courtoisie lors des opérations d'entretien.

Comprend les prestations du contrat de Maintenance auxquelles s'ajoute le remplacement des pièces d'usure (ex : plaquettes et disques de frein, balais essuie-glace⁽¹⁰⁾, batterie⁽¹¹⁾...).

ASSISTANCE ROUTIÈRE EXTENSION DE LA GARANTIE CONSTRUCTEUR

ENTRETIEN PÉRIODIQUE PIÈCES D'USURE & CONTRÔLE TECHNIQUE⁽⁷⁾

Vous choisissez les options complémentaires qui s'adaptent à vos besoins :

- Option véhicule de remplacement en cas d'accident, de vol ou d'incendie.
- Option pneumatiques : remplacement de vos pneumatiques été ou hiver...



Peugeot Assistance est incluse dans tous les Contrats de Services Peugeot FlexCare

Reportez-vous aux conditions générales disponibles dans votre Point de Vente pour plus de détails. (4) Allemagne, Autriche, Belgique, Croatie, Espagne, France, Hongrie, Italie, Liechtenstein, Luxembourg, Monaco, Pologne, Portugal, République Tchèque, Royaume-Uni, Saint-Marin, Slovaquie, Slovénie et Suisse. (5) Le contenu de l'offre ne concerne que les véhicules électriques. (6) La batterie de traction bénéficie d'une garantie commerciale d'une durée de 8 ans ou 160 000 km au premier des deux termes atteint. (7) Ne sont notamment pas pris en charge : la carrosserie, les garnitures, la peinture, les recherches de bruits éventuels, les bris de verre, les organes modifiés ou ajoutés, l'équilibrage des roues (liste non exhaustive). (8) Le contenu et la fréquence des révisions varient en fonction de l'usage que vous faites de votre véhicule, mais également de son kilométrage et de son âge. (9) Selon la durée du contrat. (10) Pour les balais essuie-glace, dans la limite d'un jeu maximum par an. (11) Véhicules thermiques. Création CAFÉ(!)NE - AUTOMOBILES PEUGEOT - 552 144 503 R.C.S. Versailles - EE/FRA/PS/MCO/MKT/SC - 09/2023 - Crédits Photos : Peugeot.

SERVICES CONNECTÉS

PRINCIPALES FONCTIONNALITÉS

Pack CONNECT ONE

FONCTIONNALITÉS ESSENTIELLES

MODE PRIVÉ (GÉOLOCALISATION)
MISES À JOUR LOGICIEL OVER THE AIR

SÛRETÉ ET SÉCURITÉ

PEUGEOT CONNECT SOS
PEUGEOT CONNECT ASSISTANCE

ENTRETIEN DU VÉHICULE

TÉLÉMAINTENANCE
HISTORIQUE DE L'ÉTAT DU VÉHICULE
RAPPORT DE L'ÉTAT DU VÉHICULE

OPÉRATIONS À DISTANCE

E-COMMANDES À DISTANCE (E-REMOTE CONTROL)

EXPÉRIENCE ELECTRIQUE

E-ROUTES PAR FREE2MOVE CHARGE

Abonnement 10 ans inclus

Pack CONNECT PLUS

OPÉRATIONS À DISTANCE

COMMANDES À DISTANCE (REMOTE CONTROL)
MY TRIP REPORT
FIND MY CAR
PEUGEOT SKILL FOR ALEXA

NAVIGATION CONNECTÉE

RECONNAISSANCE VOCALE NATURELLE
CHATGPT
MISE À JOUR OVER THE AIR
NAVIGATION EN TEMPS RÉEL
PRÉVISIONS MÉTÉOROLOGIQUES
TRAFIC EN TEMPS RÉEL
PARKING
RECHERCHE TOMTOM
LIMITATIONS DE VITESSE

EXPÉRIENCE ELECTRIQUE

TRIP PLANNER
RECHARGE E-SOLUTION PAR FREE2MOVE CHARGE

Abonnement 6 mois inclus
Renouvellement 9,99€/mois ou 99€/an



PEUGEOT CARE GARANTIE* comprend 2 ans de garantie constructeur standard, auxquels viennent s'ajouter jusqu'à 6 ans de couverture spéciale. Pour l'activer, il vous suffit d'effectuer l'entretien de votre véhicule dans le réseau PEUGEOT, conformément à notre programme d'entretien.

PEUGEOT CARE GARANTIE est valable jusqu'à la prochaine révision programmée, avec une durée maximale de 8 ans ou 160 000 km, selon la première des deux échéances atteinte, et conformément aux conditions du programme.

PEUGEOT CARE GARANTIE Tous les véhicules de la marque PEUGEOT sont éligibles à Peugeot Care Garantie, à l'exception des motorisations hydrogènes.

* Conditions générales disponibles sur le site Peugeot



[CONFIGUREZ](#)

[ACHETEZ EN LIGNE](#)