



# NOUVELLE PEUGEOT 408

Tarifs, équipements  
et caractéristiques techniques

Tarif VP applicable au 04/05/2026



# GAMME



## ALLURE

Accès et démarrage mains libres  
 Air conditionné automatique bi-zone  
 Aide au stationnement arrière & VisioPark 1  
 Jantes alliage 17" (19" sur **HYBRIDE RECHARGEABLE**)  
 Mirror Screen sans fil avec écran tactile 10"  
 Peugeot i-Cockpit® avec instrumentation numérique 10" personnalisable  
 Projecteurs Peugeot Full LED Technology avec feux diurnes 3 griffes à LED en position haute  
 Pack Safety Plus & Drive Assist  
 Freinage d'urgence piloté par caméra et radar  
 Alerte active de franchissement involontaire de ligne  
 Reconnaissance étendue des panneaux de signalisation et préconisation de vitesse  
 Alerte attention conducteur pilotée par caméra interne  
 Régulateur de vitesse adaptatif, fonction Stop & Go  
 Vitres latérales arrière et lunette arrière chauffante temporisée surteintées

### SPÉCIFICITÉS ELECTRIQUE

Câble de recharge mode 3 triphasé 22kW  
 Chargeur embarqué triphasé 11kW bidirectionnel  
 Jantes alliage 19" diamantées



## GT

Equipements en plus d'ALLURE

Aide au stationnement avant  
 Driver Sport Pack  
 Eclairage d'ambiance (8 couleurs)  
 Jantes alliage 19" diamantées  
 Navigation connectée avec écran central tactile 10" et i-Toggles virtuels personnalisables  
 Pack Drive Assist Plus  
 Conduite semi-autonome (niveau 2)  
 Régulateur de vitesse adaptatif avec fonction Stop & Go, aide au maintien de la position dans la voie  
 Projecteurs Peugeot Matrix LED Technology  
 Volet arrière motorisé  
 Vitrage portes avant feuilleté



## GT EXCLUSIVE

Equipements en plus de GT

Pack Vision 360°  
 VisioPark 360° (4 caméras)  
 Détection de trafic arrière  
 Peugeot i-Cockpit® avec instrumentation numérique 10" 3D personnalisable  
 Alarme périmétrique, volumique, anti-soulèvement  
 Clean Cabin  
 Intérieur Alcantara® Executive  
 Sellerie tri-matière Alcantara®, Maille technique, TEP  
 Sièges avant électriques, chauffants et massants  
 Siège conducteur AGR  
 Volant chauffant  
 Système Hi-Fi premium Focal® 10 haut-parleurs  
 Recharge smartphone sans fil (par induction)  
 Volet motorisé avec accès bras chargés  
 Kit de dépannage pneumatique  
 SPÉCIFICITÉS **HYBRIDE RECHARGEABLE**  
 Jantes alliage 20" diamantées  
 Chargeur embarqué 7,4kW  
 SPÉCIFICITÉS **ELECTRIQUE**  
 Pompe à chaleur

# TARIFS

## Prix conseillés TTC

	CO <sub>2</sub> * (g/km) (1)	PUISSANCE FISCALE (CV)	PRIME CEE / MALUS (€) **	ALLURE	GT	GT EXCLUSIVE
<b>ELECTRIQUE</b>						
Electrique 210 ch batterie 58 kWh	0	7	-3 600 € ***	42 700 € 1PP6CBQZJFB0A0G0	45 250 € 1PP6CBUZJFB0A0G0	47 600 € 1PP6CBUZJFB05NG0
<b>PLUG-IN HYBRID</b>						
Plug-in Hybrid 240 ch e-DCS7	56-60	10	720 - 720 €	43 900 € 1PP6CBQR17B0A0G0	47 250 € 1PP6CBUR17B0A0G0	49 700 € 1PP6CBUR17B05NG0
<b>HYBRIDE</b>						
Hybrid 145 ch e-DCS6	113-116	7	170 - 230 €	38 500 € 1PP6CBPJHWP0A0G0	42 500 € 1PP6CBTJHWP0A0G0	44 350 € 1PP6CBTJHWP05NG0

\* Données WLTP en cours d'homologation. Emissions de CO<sub>2</sub> WLTP mixte minimum-maximum sur le moteur. Les émissions en CO<sub>2</sub> du véhicule dépendent de la version choisie ainsi que des options présentes sur le véhicule.

\*\* Prime CEE/Malus : Montants communiqués suivant les dispositions législatives et réglementaires en vigueur à la date d'édition du présent tarif, susceptibles d'évolution

\*\*\* Valeur maximale de la prime CEE, pouvant varier en fonction du prix facturé (véhicule et options hors frais de mise à la route). Pour toute précision, se référer au décret d'application.

(1) Les émissions de CO<sub>2</sub> renseignées sont mixtes et exprimées en grammes par kilomètre. Les valeurs de consommation de carburant et d'émissions de CO<sub>2</sub> indiquées sont conformes à l'homologation WLTP (Règlement UE 2017/948). Depuis 1er septembre 2018, les véhicules neufs sont réceptionnés sur la base de la procédure d'essai harmonisée au niveau mondial pour les véhicules légers (WLTP), qui est une procédure d'essai plus réaliste permettant de mesurer la consommation de carburant et les émissions de CO<sub>2</sub>. Cette procédure WLTP remplace complètement le nouveau cycle européen de conduite (qui était la procédure d'essai utilisée précédemment). Les conditions d'essai étant plus réalistes, la consommation de carburant et les émissions de CO<sub>2</sub> mesurées selon la procédure WLTP sont, dans de nombreux cas, plus élevées que celles mesurées selon la procédure NEDC. Les valeurs de consommation de carburant et d'émissions de CO<sub>2</sub> peuvent varier en fonction des équipements spécifiques, des options et des types de pneumatiques. Veuillez à vous rapprocher de votre point de vente pour plus de renseignements. Plus d'informations sur [www.peugeot.fr](http://www.peugeot.fr)

**Prix Conseillés TTC** : Le tarif comprend les frais de transport, de préparation, le jeu de plaques d'immatriculation définitives (pose comprise) et 5 litres de carburant. La carte grise est à la charge de l'acheteur. Ce tarif conseillé est susceptible d'évoluer. Nous vous invitons à consulter votre point de vente pour qu'il vous communique les prix en vigueur et l'offre disponible au moment de l'achat. Ces prix publics conseillés s'entendent en Euros (avec TVA incluse au taux de 20%).

# FINITION ALLURE

## SÉCURITÉ

**Projecteurs PEUGEOT FULL LED Technology, avec feux diurnes 3 griffes à LED au-dessus des projecteurs**

Allumage et commutation automatique des feux  
Éclairage d'accueil et d'accompagnement

**Feux arrière 3 griffes à LED**

Allumage dynamique griffe à griffe

**Frein de stationnement électrique**

**Fixations ISOFIX et Top Tether aux places latérales arrière**

**ESP avec aide au démarrage en pente, et détection de sous-gonflage indirecte**

**6 airbags**

Airbags frontaux conducteur et passager (passager neutralisable par clé)  
Airbags latéraux conducteur et passager avant  
Airbags rideaux aux places avant et arrière

**PEUGEOT Connect SOS & Assistance**

SOS & Assistance : Appel d'urgence automatique ou manuel par push SOS,  
et mise en relation directe avec la plateforme d'assistance PEUGEOT (24h/24 7j/7)

**Pack Safety Plus**

Régulateur / Limiteur de vitesse  
Freinage d'urgence automatique avec alerte risque de collision, piloté par caméra et radar  
Alerte active de franchissement involontaire de ligne et bas-côté  
Reconnaissance étendue des panneaux de signalisation et préconisation de vitesse  
Alerte attention conducteur pilotée par caméra interne

## AIDES À LA CONDUITE ET À LA MANŒUVRE

**Pack Drive Assist**

Régulateur de vitesse adaptatif, fonction Stop & Go

**VisioPark 1**

Caméra de recul HD & aide au stationnement arrière, graphique et sonore



# FINITION ALLURE

## ESTHÉTIQUE EXTÉRIEURE

### Éléments de design extérieur

Calandre 3D avec finition alternée Noir brillant / Noir mat et rappels couleur caisse  
 Coques de rétroviseurs extérieurs Noir Brillant  
 Lécheteurs de vitres Noir brillant  
 Bandeau entre les feux arrière Noir avec lettrage 'PEUGEOT' éclairé en rouge  
 Bouclier arrière Noir mat avec inserts 'virgule' Noir brillant  
 Enjoliveurs passages de roues et bas de caisse Noir mat  
 Antenne requin  
 Monogrammes avant : blason PEUGEOT et '408'  
 Monogramme arrière droit : '408' et 'HYBRID'  
 Monogramme arrière gauche : '408'



## ESTHÉTIQUE INTÉRIEURE

### Éléments de design intérieur

Planche de bord moussée avec décor tissu gris chiné  
 Panneaux de portes avec décor tissu gris chiné, poignée de portes Noir mat  
 Accoudoirs de portes en similicuir avec surpiqûres gris Tramontane  
 Volant croûte de cuir avec surpiqûres parallèles gris Tramontane  
 Ciel de pavillon clair  
 Volant compact en croûte de cuir avec commandes multimédia intégrées  
 Console centrale avec jonc gris, accoudoir type papillon TEP Isabella Mistral et surpiqûres gris Tramontane  
 Éclairage des caves à pied avant à LED



# FINITION ALLURE

## CONFORT

### Accès & Démarrage mains libres

2 Télécommandes 3 boutons

### Climatisation automatique bi-zone

### Diffuseurs d'air aux places arrière

### Commutation automatique des feux de route et essuie-vitre avant à déclenchement automatique

### Éclairage intérieur

Plafonnier avant et liseuses arrière à LED

Boîte à gants et rangement de console éclairés à LED

Éclairage de coffre à lampe

### Rétroviseur intérieur photosensible avec cadre

### Rétroviseurs extérieurs électriques, dégivrants et rabattables électriquement, avec répéteurs de feux clignotants à LED

### Pare-brise teinté feuilleté acoustique

### Vitres latérales arrière et lunette arrière chauffante temporisée surteintées

### Lève-vitres avant et arrière électriques, séquentiels et antipincement

### 4 poignées de maintien

### Direction assistée électrique, volant avec réglage manuel en hauteur et en profondeur

### Sélecteur de modes de conduite : Eco, Normal et Sport sur Hybride / [Electrique](#)

## GARNISSAGES ET SIÈGES


### Sellerie tissu gris TREMEZZO embossé, tri-matières

Accompagnement TEP Isabella Mistral, et surpiquûres Quartz

### Sièges avant dynamiques réglables en hauteur avec appuie-têtes mécaniques 2 voies

### Banquette arrière rabattable 2/3 - 1/3

### Accoudoir arrière central avec rangement et porte-gobelet et trappe à skis



# FINITION ALLURE

## JANTES ET ROUES

Jantes alliage 17"

'SILEX' monoton Noir Onyx brillant

## MULTIMEDIA ET NAVIGATION

PEUGEOT i-Cockpit® avec combiné numérique 10" personnalisable

PEUGEOT i-Connect®

Radio DAB avec écran tactile couleur personnalisable 10" HD, Bluetooth®

Mirror Screen (Apple Carplay™ / Android Auto™) sans fil

2 prises USB-C sur console avant (1 prise Data & Charge, 1 prise Charge)

Pack Connect One (Abonnement inclus 10 ans)

Détails des services connectés sur [PEUGEOT SERVICES STORE](#)

**Système audio avec 6 haut-parleurs**

2 tweeters et 2 woofers à l'avant, 2 haut-parleurs large bande à l'arrière

**2 prises 12V à l'avant et dans le coffre**

**2 Prises USB-C (Charge) à l'arrière**




# FINITION ALLURE

## SPÉCIFICITÉS HYBRIDE RECHARGEABLE

- Câble de recharge mode 2, prise T2/EF (2,3kW/10A)
- Capacité brute batterie 17,2kWh (utile 14,6kWh)
- Chargeur embarqué monophasé 3,7kW
- Freinage régénératif via bouton 'B' sur console centrale
- Jantes alliage 19" diamantées
- 'ADAKITE' biton Noir Orbital brillant, inserts Noir Orbital mat
- Monogramme arrière droit : 'PLUG IN'
- Pré-conditionnement thermique habitacle et charge différée via l'écran central
- Sélecteur de modes de conduite : Electrique, Hybride et Sport

## SPÉCIFICITÉS ÉLECTRIQUE

- Câble de recharge mode 3 triphasé 22kW
- Capacité brute batterie 61,9kWh (utile 58,2kWh)
- Chargeur embarqué triphasé 11kW bidirectionnel
- Avec fonction 'Vehicle To Load' (V2L)
- Freinage régénératif 3 niveaux via palettes au volant
- Jantes alliage 19" diamantées
- 'GRAPHITE' biton Noir Onyx brillant, inserts Noir Onyx mat
- Monogramme arrière gauche : 'E408'
- Pré-conditionnement thermique habitacle et batterie et charge différée via l'écran central:



## FINITION

**GT** Equipements en plus d'ALLURE

## SÉCURITÉ

Projecteurs PEUGEOT MATRIX LED Technology

Éclairage adaptatif en fonction des conditions extérieures et de la circulation

## AIDES À LA CONDUITE ET À LA MANŒUVRE

Aide au stationnement avant, graphique et sonore

Pack Drive Assist Plus

Conduite semi-autonome (niveau 2)

Régulateur de vitesse adaptatif avec fonction Stop & Go,

Aide au maintien de la position dans la voie

## ESTHÉTIQUE EXTÉRIEURE

Éléments de design extérieur

Calandre avant avec grille supérieure et blason PEUGEOT illuminés

Monogrammes blason PEUGEOT sur ailes avant

Lécheurs de vitre Noir brillant

Indicateurs de direction avant défilants

## ESTHÉTIQUE INTÉRIEURE

Éléments de design intérieur

Planche de bord moussée avec décor Alcantara®, jonc chromé transversal, et surpiqûres vert Adamite (décor en aluminium avec selleries Alcantara® et cuir Nappa)

Panneaux de portes avec décor Alcantara®, poignée de portes en similicuir avec doubles surpiqûres vert Adamite / gris Tramontane (décor en aluminium avec selleries Alcantara® et cuir Nappa)

Planche de bord et panneaux de portes avant avec éclairage d'ambiance (8 couleurs)

Accoudoirs de portes en similicuir avec doubles surpiqûres vert Adamite / gris Tramontane

Ciel de pavillon Noir

Volant compact GT en cuir pleine fleur avec surpiqûres en Z vert Adamite / Noir

Pédalier sport et repose-pied en aluminium

Seuils de porte avant en aluminium avec nouveau lettrage PEUGEOT

Surtapis GT avant et arrière avec surpiqûres vert Adamite



## FINITION

**GT** Equipements en plus d'ALLURE

## CONFORT

Volet arrière motorisé

Rétroviseurs extérieurs avec éclairage d'approche

Vitrage portes avant feuilleté

Driver Sport Pack

Personnalisation du combiné spécifique, sonorité du moteur amplifiée et plus sportive (Non disponible sur [Electrique](#))

## GARNISSAGES ET SIÈGES

Sellerie tissu noir UZILA embossé, tri-matières

Accompagnement TEP Isabella Mistral, doubles surpiquûres vert Adamite / gris Tramontane, et blason PEUGEOT sur appuie-têtes avant

Sièges avant avec lombaire mécanique pour le conducteur et appuie-têtes à réglage intégré

## JANTES ET ROUES

Jantes alliage 19" diamantées

'ADAKITE' biton Noir Orbital brillant, inserts Noir Orbital mat

## MULTIMEDIA ET NAVIGATION

PEUGEOT i-Connect® Advanced

Navigation 3D connectée, et i-Toogles virtuels personnalisables Pack Connect Plus (Abonnement inclus 6 mois)

Détails des services connectés sur [PEUGEOT SERVICES STORE](#)



## FINITION

**GT** Equipements en plus d'ALLURE

### SPÉCIFICITÉS ÉLECTRIQUE

#### Trip planner

Planification des trajets et de la recharge, intégré au système de navigation

#### Monogramme arrière droit 'GT'



## FINITION GT EXCLUSIVE

Equipements en plus de GT

### AIDES À LA CONDUITE ET À LA MANŒUVRE

#### Pack Vision 360°

VisioPark 360° (4 caméras)  
Surveillance d'angles morts, aide au changement de voie longue portée et alerte de trafic arrière transversal  
Peugeot i-Cockpit® avec instrumentation numérique 10'' 3D personnalisable  
Alarme périmétrique, volumique, anti-soulèvement  
Fonction Clean Cabin avec capteurs de particules dans l'habitacle

### CONFORT

Volet arrière motorisé avec accès bras chargés

### GARNISSAGES ET SIÈGES

#### Intérieur Alcantara® Executive

Sellerie tri-matières Alcantara®, TEP, Maille technique  
Sièges avant électriques, chauffants et massants  
Siège conducteur AGR  
Volant chauffant

### JANTES ET ROUES

#### Kit de dépannage pneumatique

Compresseur 12 V avec cartouche de produit de colmatage

### MUTIMEDIA ET NAVIGATION

Système Hi-Fi premium Focal® 10 haut-parleurs

Recharge smartphone sans fil (par induction)



# FINITION GT EXCLUSIVE

Equipements en plus de GT

## SPÉCIFICITÉS HYBRIDE RECHARGEABLE

Jantes alliage 20'' diamantées

'MONOLITHE' biton Noir Onyx mat, inserts Noir Onyx brillant

Chargeur embarqué monophasé 7,4kW

## SPÉCIFICITÉS ÉLECTRIQUE

Pompe à chaleur



# JANTES



## 17" Alliage 'SILEX'

De série sur ALLURE Hybride



## 19" Alliage 'ADAKITE'

De série sur GT et GT EXCLUSIVE  
En option sur ALLURE Hybride



## 19" Alliage 'GRAPHITE'

De série sur [Electrique](#)



## 20" Alliage 'MONOLITHE'

De série sur GT EXCLUSIVE [Hybride Rechargeable](#)  
En option sur GT [Hybride Rechargeable](#)

# TEINTES

## TEINTES MÉTALLISÉES



**Vert Fascinant**  
M0F9 - Teinte gratuite



**Gris Sélénium**  
M0LD - Option



**Noir Perla Nera**  
M09V - Option



**Blanc Okénite**  
M0SU - Option

## TEINTE SPÉCIALE



**Rouge Elixir**  
M5VH - Option

# GARNISSAGES



**Sellerie tri-matière tissu gris TREMEZZO embossé avec accompagnement TEP Isabella Mistral et surpiqûres rose Quartz**

Z7FX

**De série sur ALLURE**

**Sellerie tri-matière tissu noir UZILA embossé avec accompagnement TEP Isabella Mistral et surpiqûres vert Adamite**

Z1FX

**De série sur GT**

# GARNISSAGES



**Sellerie tri-matière Alcantara® noir, maille Fraxx Knit avec accompagnement TEP Isabella Mistral et surpiqûres vert Adamite**

DBFX

**De série sur GT EXCLUSIVE  
En option sur GT**

**Sellerie cuir Nappa noir avec accompagnement TEP Isabella Mistral et surpiqûres gris Tramontane**

4HFX

**En option sur GT EXCLUSIVE**

# OPTIONS

## Prix conseillés TTC

				ALLURE	GT	GT EXCLUSIVE
<b>SÉCURITÉ</b>						
<b>Pack Remorquage:</b>						
Atelage RDSO (Rotule Démontable Sans Outil)	Incompatible avec Toit ouvrant sur <a href="#">Hybride Rechargeable</a>	AQ05	790 €	○/○/-	○/○/-	○/○/-
TSM (Trailer Sway Mitigation) Système anti roulis de la remorque	Non disponible sur <a href="#">Electrique</a>					
<b>AIDES À LA CONDUITE</b>						
<b>Pack Vision 360°</b>						
VisioPark 360° (4 caméras + aide au stationnement avant & arrière) + Rear Traffic detection (surveillance d'angles morts, aide au changement de voie longue portée et alerte de trafic arrière transversal), Pack inviolabilité avec alarme périmétrique, volumétrique et anti-soulèvement		J6GT	800 €	○		
<b>Pack Vision 360°</b>						
Peugeot i-Cockpit® avec instrumentation numérique 10'' 3D personnalisable VisioPark 360° (4 caméras + aide au stationnement avant & arrière) + Rear Traffic détection (surveillance d'angles morts, aide au changement de voie longue portée et alerte de trafic arrière transversal), Pack Inviolabilité avec alarme périmétrique, volumétrique et anti-soulèvement, Clean Cabin avec capteurs de particules dans l'habitacle		J6OB	800 €		○	●

Version Hybride / Hybride Rechargeable / Electrique

● : série ○ : option - : indisponible

# OPTIONS

## Prix conseillés TTC

				ALLURE	GT	GT EXCLUSIVE
<b>ESTHETIQUE EXTERIEURE</b>						
	Vert Fascinant	M0F9	gratuite	●	●	●
	Noir Perla Pera	M09V	900 €	○	○	○
	Blanc Okénite	M0SU	900 €	○	○	○
	Gris Sélénium	M0LD	900 €	○	○	○
Teintes spéciales	Rouge Elixir	M5VH	1 100 €	○	○	○

### GARNISSAGES & SIÈGES

#### Pack Confort

Siège conducteur AGR\* : réhausse mécanique, nez de coussin mécanique, site électrique et lombaire pneumatique  
Siège passager à réglage mécanique en hauteur et lombaire pneumatique  
Sièges avant chauffants  
Volant chauffant

Non disponible sur [Electrique](#)

J6GU

500 €

○/○/-

•

•

#### Intérieur Alcantara® Executive

Sellerie tri-matières Alcantara® noir, maille Fraxx Knit avec accompagnement TEP

Entraîne sièges avant électriques, chauffants et massants et volant chauffant

DBFX

1 000 €

•

○

●

#### Intérieur Mistral Executive

Sellerie cuir Nappa noir avec accompagnement TEP

Entraîne sièges avant électriques, chauffants et massants et volant chauffant

4HFX

1 200 €

•

•

○

\* Aktion Gesunder Rücken (Association Allemande pour la santé du dos)

Version Hybride / Hybride Rechargeable / Electrique

● : série ○ : option - : indisponible

# OPTIONS

## Prix conseillés TTC

					ALLURE	GT	GT EXCLUSIVE
<b>JANTES ET ROUES</b>							
Jantes 19" ADAKITE diamantées	Disponible uniquement sur Hybride	ZH0H	350 €		○/-/-	●	●/-/-
Kit de dépannage pneumatique		LV02	20 €		○	○	●
<b>CONFORT</b>							
Toit ouvrant électrique avec velum	Incompatible avec Attelage sur <a href="#">Hybride Rechargeable</a>	TC07	1 100 €				○
Hayon arrière motorisé		MO02	400 €		○	●	●
<b>Pack Toit ouvrant</b>							
Toit ouvrant spoiler teinté avec velum mécanique		J3LF	1 100 €			○	
Module Accès Bras Chargés pour hayon motorisé avec détection au pied							
<b>MULTIMEDIA ET NAVIGATION</b>							
Système Hi-Fi Premium FOCAL® 10 HP		6F04	800 €			○	●
Recharge smartphone par induction		E301	100 €			○	●
<b>Pack Navigation</b>							
Navigation connectée, Ecran central tactile 10", i-Toggles virtuels personnalisables, Peugeot Connect SOS, Assistance et Télémaintenance	Essai gratuit pendant 6 mois inclus pour les services connectés (Pack Connect Plus, détails sur services-store.peugeot.fr)	J6HV	550 €		○		
Recharge smartphone par induction							
<b>SPECIFICITES HYBRIDE RECHARGEABLE</b>							
Jantes 20" MONOLITHE diamantées		ZHXZ	300 €			-/○/-	-/●/-
Chargeur embarqué 7,4 kW		LZ02	400 €		-/○/-	-/○/-	-/●/-
<b>SPECIFICITES ELECTRIQUE</b>							
<b>Pack Confort</b>							
Sièges conducteur et passager : réglages réhausse, longitudinal et inclinaison mécaniques		J6G6	350 €		-/-/○		
Siège conducteur avec réglage lombaire mécanique							
Sièges avant chauffants							
Volant chauffant							
Pompe à chaleur		2501	550 €		-/-/○	-/-/○	-/-/●

Version Hybride / Hybride Rechargeable / Electrique

● : série ○ : option - : indisponible

Version Hybride / Hybride Rechargeable / Electrique

## DÉTAIL DES ÉQUIPEMENTS




### COMBINÉ NUMÉRIQUE 3D

Entièrement configurable et personnalisable, le combiné numérique 3D projette sur deux niveaux de vision les informations. De manière dynamique et selon leur importance, les informations peuvent être affichées plus proches ou plus éloignées de l'œil du conducteur. Ainsi, le temps de réponse du conducteur est amélioré d'environ une demi-seconde.

### I-TOGGLES VIRTUELS PERSONNALISABLES

Un second écran tactile peut compléter l'écran central 10'' pour vous permettre de créer vos propres raccourcis. Ainsi, vous pouvez personnaliser des touches d'accès direct à la climatisation, à des contacts, à une radio, à une application...

# DÉTAIL DES ÉQUIPEMENTS



## SYSTÈME HI-FI PREMIUM FOCAL®

Le système Hi-Fi Premium FOCAL® est composé de 10 haut-parleurs génération, d'un nouveau subwoofer et d'une amplification renforcée. L'amplificateur à 12 canaux délivre 690W de puissance.

## CLEAN CABIN

Le système Clean Cabin est un système complet de gestion de l'air entrant agissant en fonction de la pollution à l'extérieur et à l'intérieur du véhicule. Grâce à son filtre HE. Il permet ainsi de purifier l'air intérieur de l'habitacle en quelques minutes. Le conducteur a accès à travers l'écran central à l'indice de qualité de l'air intérieur calculé grâce à un capteur de particules.

# DÉTAIL DES ÉQUIPEMENTS

Gamme

Tarifs

Équipements  
et finitionsTeintes et  
garnissages

Options

Détail des  
équipementsCaractéristiques  
techniquesFinancements  
et services

## SIÈGES ÉLECTRIQUES MASSANTS ET CHAUFFANTS <sup>(1)</sup>

Siège conducteur AGR électrique (mémorisation, longueur, inclinaison, hauteur, angle assise, lombaire pneumatique, nez de coussin réglable manuellement)

Siège passager avant électrique (longueur, inclinaison, hauteur, lombaire pneumatique)

Sur les versions électriques : sièges conducteur et passager avant AGR électriques (inclinaison, hauteur, angle assise, lombaire pneumatique, longueur et nez de coussin réglables manuellement)

Sièges avant chauffants et massants :

Système de massage pneumatique à 8 poches avec plusieurs programmes. Le contrôle de ces fonctions est géré grâce à l'écran tactile 10" du système d'infodivertissement avec des commandes indépendantes pour le conducteur et le passager. Le système offre un choix de huit modes de massage et trois intensités.

(1) En option ou indisponible selon versions



## UN ESPACE ARRIÈRE GÉNÉREUX

Habitabilité remarquable en rang 2, avec un espace aux genoux de 188 mm, référence dans la gamme PEUGEOT. Le dessin des sièges, l'angle d'assise ainsi que la cave à pied sont conçus pour garantir un espace optimal aux passagers arrière. 2 buses de ventilation modulable ainsi que 2 prises USB C de charge sont disponibles à l'arrière de la console centrale.

La nouvelle PEUGEOT 408 offre de série une banquette en 2 parties (60/40) équipée d'une trappe à skis et d'un accoudoir central avec porte gobelets.

# DÉTAIL DES ÉQUIPEMENTS

Gamme

Tarifs

Équipements  
et finitionsTeintes et  
garnissages

Options

Détail des  
équipementsCaractéristiques  
techniquesFinancements  
et services

## PACK DRIVE ASSIST PLUS

Ce système combine le régulateur de vitesse adaptatif (ACC Stop & Go) et l'aide au maintien de la position dans la voie (Lane Positioning Assist) pour gérer la conduite en mode semi-autonome dans des conditions spécifiques. Le véhicule gère la direction et la vitesse.

Le conducteur choisit une vitesse de référence dans l'ACC (à partir de 0 km/h) et active le LPA. Le système enregistre la position du véhicule sur la route (au centre, à gauche ou à droite). Pour rester actif, le système oblige le conducteur à garder les mains sur le volant même sans avoir à diriger. Le conducteur peut reprendre le contrôle à tout moment en agissant sur le volant (pour annuler LPA) ou en freinant (pour annuler ACC Stop & Go).



## VEHICLE TO LOAD (V2L)

La Nouvelle PEUGEOT E-408 est équipée de la prédisposition de la fonction V2L qui offre la possibilité d'alimenter un appareil électrique via la batterie haute tension de la voiture. Par exemple, pour charger un vélo électrique ou faire fonctionner un éclairage mobile. Le système peut fournir jusqu'à 3,5kW et 16A. L'adaptateur permettant d'alimenter les équipements externes est disponible en accessoire (349 € TTC) chez les concessionnaires PEUGEOT.

# DÉTAIL DES ÉQUIPEMENTS



## E-ROUTES par F2M Charge

E-ROUTES est une application externe pour smartphones destinée aux voitures électriques. Elle permet de planifier les trajets et d'être guidé jusqu'à destination en optimisant les arrêts et temps de recharge. Le trajet est mis à jour en temps réel en fonction de l'état de charge de la batterie, des conditions de circulation et d'autres paramètres du véhicule.

Après avoir planifié votre voyage, il vous suffit de suivre l'itinéraire indiqué sur votre smartphone ou sur l'écran central du E-408 grâce à la fonction Mirror Screen, compatible avec CarPlay et Android Auto. Cette fonction est adaptée aux véhicules sans navigation connectée.

## TRIP PLANNER

Trip Planner intégré au système de navigation calcule et met à jour le meilleur itinéraire en analysant les besoins et les temps de recharge en fonction de plusieurs critères (distance, niveau de charge de la batterie, consommation électrique, etc.) Il permet la visualisation des POI de recharge et fournit un itinéraire prenant en compte les arrêts les plus efficaces pour minimiser le temps de recharge.

Le Trip planner de MyPeugeot App vous permet également de planifier un voyage et de l'envoyer Over The Air au système de navigation embarqué.

## DÉTAIL DES ÉQUIPEMENTS



### ChatGPT

Plus que jamais engagé dans l'innovation pour ses clients, PEUGEOT introduit l'intelligence artificielle générative ChatGPT dans ses modèles.

L'intelligence artificielle générative ChatGPT, abréviation de 'Chat Generative Pre-trained Transformer' est une technologie de pointe développée par OpenAI. Cette technologie s'est nourrie d'une importante base de données (jusqu'à 2021), afin de fournir des réponses précises et concises à ses utilisateurs.

Intégrée à l'écran du PEUGEOT i-Cockpit®, L'interaction avec ChatGPT se fait de façon simple et naturelle via l'assistant vocal embarqué. Il suffit de dire **"OK PEUGEOT"**, de poser une question et ChatGPT entre en action.

### Map update Over The Air (MOTA)

Disposer d'une cartographie à jour n'a jamais été aussi simple grâce à cette fonctionnalité actualisant automatiquement vos cartes, au moyen de la connectivité.

De nombreuses informations sur votre trajet évoluent sans cesse comme les routes, les tronçons d'autoroute, les ronds-points, les noms de rues, les sens unique... MOTA veille à ce que vous trouviez toujours le chemin optimal vers votre destination.

Le système de navigation reconnaît la zone dans laquelle vous conduisez habituellement et maintient la carte locale à jour automatiquement, sans aucune action de votre part. Lorsque vous voyagez dans des zones autres que la zone habituelle, la radio met également automatiquement à jour les zones de transit et de destination. Les cartes sont actualisées une fois par mois.

# CARACTÉRISTIQUES TECHNIQUES

## NOUVELLE PEUGEOT 408

	<b>ELECTRIQUE</b> E-408 Electrique 210 (58 kWh)	<b>HYBRIDE RECHARGEABLE</b> 408 Plug-In Hybrid 240* (*puissance combinée thermique et électrique)	<b>HYBRIDE</b> 408 Hybrid 145* (*puissance combinée thermique et électrique)
<b>ARCHITECTURE</b>			
Longueur (m)		4,69	
Largeur (m)		1,85	
Hauteur (m)	1,49		1,48
Empattement (m)		2,79	
Diamètre de braquage (m)		11,2	
Volume de coffre en configuration 5 places (L en eau)	468	415	536
SCx	0,66	0,67	0,65
Capacité du réservoir de carburant (l)	-	40	52
<b>MOTEURS</b>			
Puissance administrative (CV)	7	10	7
Cylindrée (cm <sup>3</sup> )	-	1 598	1 199
Nombre de cylindres / Disposition	-	4 en ligne	3 en ligne
Nombre de soupapes par cylindre	-		4
Type d'injection	-		Directe
Puissance maximum moteur thermique (kW CEE / ch CEE à tr/mn)	-	132 / 180 à 5 500	100 / 136 à 5 500
Couple maximum moteur thermique (Nm CEE à tr/min)	-	250 à 1 750	230 à 1 750
Technologie (électrique)	Synchrone hybride	Synchrone à aimants permanents	
Puissance maximum (crête) moteur électrique (kW CEE / ch CEE à tr/mn)	157 / 213 à 6 000	92 / 125 à 2 500	21 / 28 à 4 264
Couple maximum moteur électrique (Nm CEE à tr/min)	343 de 250 à 4 370	118 de 300 à 7 320	51 de 750 à 2 499
Puissance maximum combinée (kW CEE / ch CEE)	-	177 / 240	107 / 145
Couple maximum combiné (Nm CEE)	-	360	230
Intervalle de maintenance	25 000 km ou 2 ans	25 000 km ou 2 ans + Visite annuelle	25 000 km ou 2 ans + Visite annuelle
<b>TRANSMISSIONS</b>			
Type	Réducteur	Automatique (double-embayage)	
Nombre de rapports	1	7	6
<b>BATTERIE</b>			
Technologie	Lithium-ion NMC Rich	Lithium-ion NMC	
Nombre de Modules	18	8	-
Capacité utile / brute (kWh)	58,2 / 61,9	14,6 / 17,2	0,43 / 0,88
Masse (kg)	375	139	12,1
Tension totale (V)	350	360	48
<b>MASSES</b>			
Masse à vide (kg)	1 806	1 696	1 463
Masse en ordre de marche (kg)	1 881	1 771	1 538
Masse totale autorisée en charge (kg)	2 260	2 210	2 000
Masse maxi remorquable (kg)	-	1 200	1 300
Masse totale roulante autorisée (kg)	2 260	3 500	3 300

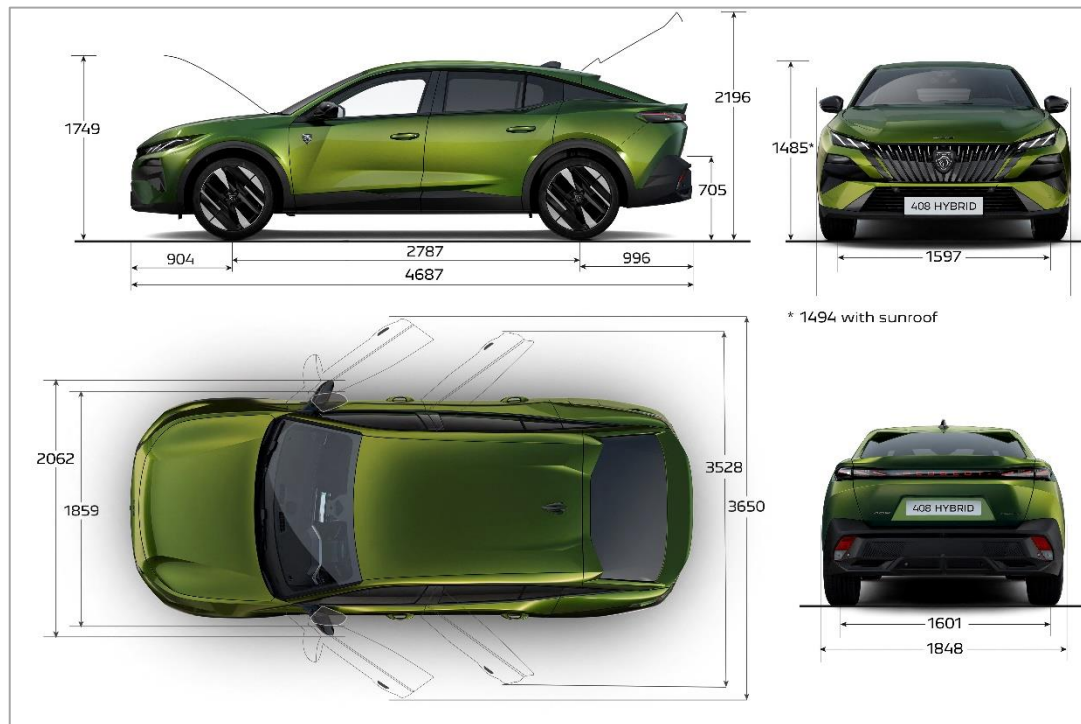
# CARACTÉRISTIQUES TECHNIQUES

## NOUVELLE PEUGEOT 408

	<b>ELECTRIQUE</b> E-408 Electrique 210 (58 kWh)	<b>HYBRIDE RECHARGEABLE</b> 408 Plug-In Hybrid 240* (*puissance combinée thermique et électrique)	<b>HYBRIDE</b> 408 Hybrid 145* (*puissance combinée thermique et électrique)
<b>PERFORMANCES</b> (Conducteur seul)			
Vitesse maximale (km/h) (**auto-limitée)	160**	233**	205
0-100 km/h (s)	7,2	7,5	9,4
1 000 m départ arrêté (s)	28,9	27,2	30,6
30 à 60 km/h en Drive (s)	1,8	1,9	2,5
60 à 90 km/h en Drive (s)	2,4	2,7	3,8
80 à 120 km/h en Drive (s)	4,5	4,3	6,5
<b>AUTONOMIE, CONSOMMATIONS &amp; EMISSIONS WLTP</b>			
Autonomie électrique en cycle WLTP mixte (km)	456 - 450	85 - 81	-
Consommation électrique en cycle WLTP mixte (kWh / 100 km)	14,7 - 15,0	-	-
Autonomie électrique en cycle WLTP urbain (km)	591 - 575	99 - 95	-
Consommation électrique en cycle WLTP urbain (kWh / 100 km)	11,4 - 11,8	-	-
Consommation en cycle WLTP mixte (l / 100km)	-	2,6 - 2,9	5,0 - 5,1
Emissions de CO <sub>2</sub> mixte WLTP (g / km)	-	56 - 60	113 - 116
<b>RECHARGE</b> (à 20°C. Electrique de 20% à 80%, Plug-In de 0% à 100%)			
Capacité maximum AC (kW)	11	3,7 / 7,4 (Option)	-
Capacité maximum DC (kW)	120	-	-
Temps sur prise domestique 10A 2,3 kW AC (h)	20h20	7h25	-
Temps sur prise domestique Green'Up 16A 3,7 kW AC (h)	11h30	5h05	-
Temps sur borne de recharge 32A monophasé 7,4 kW AC (h)	5h25	4h20 (chargeur 3,7 kW) / 2h05 (chargeur 7,4 kW)	-
Temps sur borne de recharge 16A triphasé 11 kW AC (h)	3h50	4h20 (chargeur 3,7 kW) / 4h20 (chargeur 7,4 kW)	-
Temps sur borne de recharge 32A triphasé 22 kW AC (h)	3h50	4h20 (chargeur 3,7 kW) / 2h05 (chargeur 7,4 kW)	-
Temps sur station de recharge rapide DC (mn)	31	-	-
<b>ROUES &amp; PNEUS</b>			
Type de pneumatiques (en série ou en option selon version)	225/50 R19 100 V Michelin e-Primacy	205/55 R19 97 V / 245/40 R20 99 V Michelin e-Primacy / Goodyear Eagle F1	215/65 R17 99 V / 205/55 R19 97 V Goodyear Efficientgrip / Michelin e-Primacy
<b>FREINS &amp; SUSPENSIONS</b>			
Type de freins avant / arrière	Disques 330x30 mm / Disques 290x12 mm		Disques 304x28 mm / Disques 268x12 mm
Type de suspension avant / arrière	Pseudo Mac-Pherson / Traverse déformable		

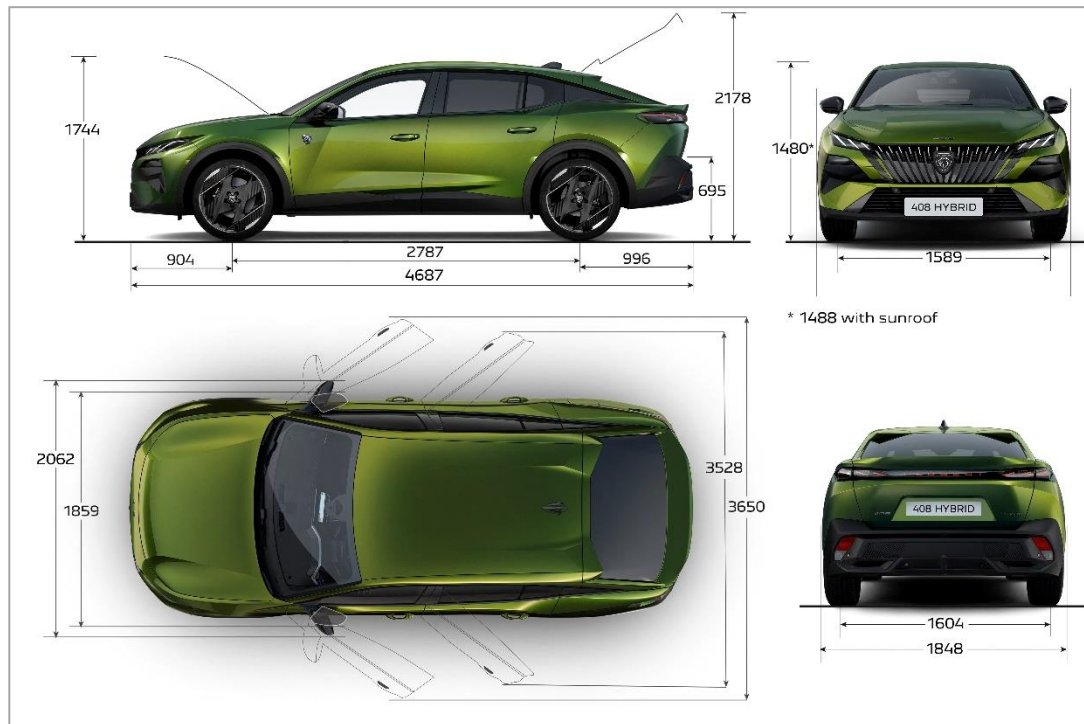
# DIMENSIONS (mm) HYBRIDE

## EXTÉRIEURES & INTÉRIEURES



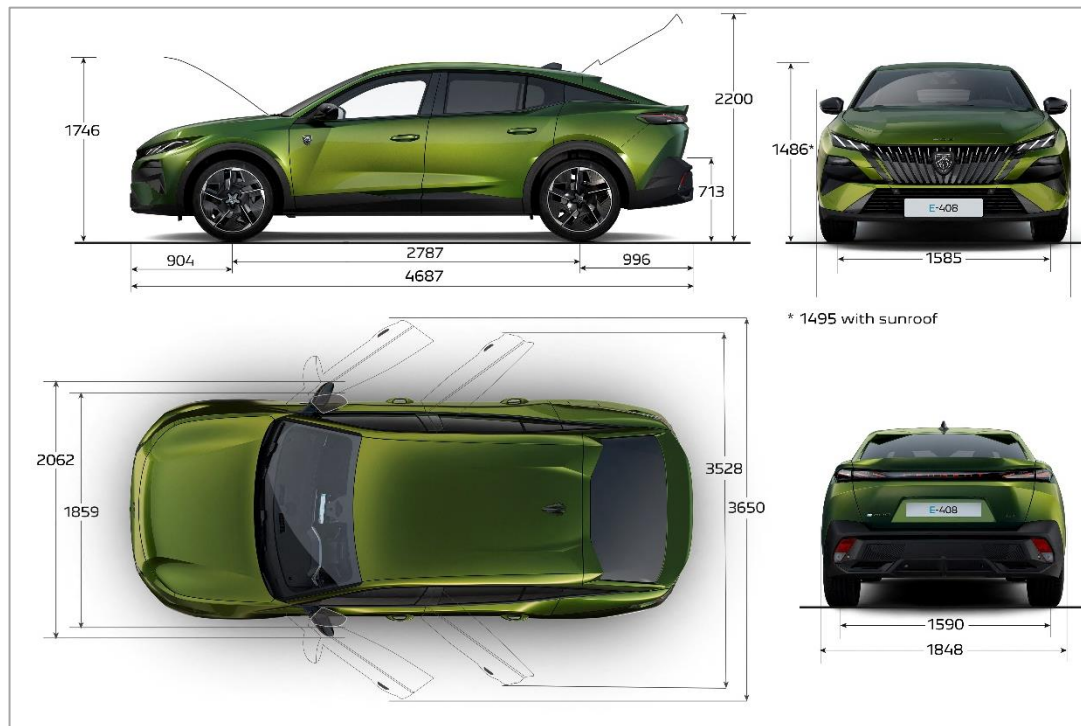
# DIMENSIONS (mm) HYBRIDE RECHARGEABLE

## EXTÉRIEURES & INTÉRIEURES



# DIMENSIONS (mm) ELECTRIQUE

## EXTÉRIEURES & INTÉRIEURES





# Peugeot FlexCare

## SOUSCRIVEZ À LA TRANQUILLITÉ

Pour les trajets courts,  
privilégiez la marche ou le vélo  
**#SeDéplacerMoinsPolluer**

## PEUGEOT FLEXCARE CONTRATS DE SERVICES

Une gamme de contrats adaptée à votre conduite



### PROTECTION

Une couverture étendue et fiable pour une tranquillité d'esprit maximale.



### PRÉVISIBILITÉ

Un budget contrôlé : une mensualité fixe, sans coûts supplémentaires, en fonction de votre contrat et des prestations choisies.



### FLEXIBILITÉ

- Des contrats flexibles adaptés à vos besoins réels : contenu, durée, kilométrage<sup>(1)</sup>.
- Des conditions de revente ou de reprise optimisées. En cas de revente avant l'échéance, votre contrat est cessible au nouveau propriétaire<sup>(2)</sup>.



### EXPERTISE

La garantie de l'expertise Peugeot avec l'assurance d'un entretien conforme au plan d'entretien Constructeur<sup>(3)</sup>.



(1) Dans la limite des combinaisons de prestations, durées et kilométrages qui figurent au tarif en vigueur au moment de la souscription. (2) Exclusivement pour les contrats achetés au comptant. (3) Si entretien inclus dans le contrat souscrit.

# LES PRINCIPALES PRESTATIONS DES CONTRATS DE SERVICES PEUGEOT FLEXCARE

## EXTENSION DE GARANTIE PREMIUM

Une solution simple qui prend le relais de la garantie contractuelle PEUGEOT, des prestations d'assistance disponibles dans de nombreux pays d'Europe<sup>(4)</sup>.

**La prise en charge, pièces et main-d'œuvre, des défaillances mécaniques, électriques ou électroniques au-delà de la période de garantie contractuelle.**

### ASSISTANCE ROUTIÈRE

Dépannage - remorquage, véhicule de remplacement, hébergement et/ou poursuite du voyage, assistance en cas de déchargement de la batterie de traction<sup>(8)</sup>.

### EXTENSION DE LA GARANTIE CONSTRUCTEUR

Exemples de pièces couvertes : batterie de traction<sup>(8)</sup>, boîte de vitesses, boîtiers électroniques, culasse/joint de culasse, échappement/catalyseur, équipements électriques/faisceau, maître cylindre/réservoir, moteur/système d'injection, pompe à eau, système de réfrigération, turbocompresseur<sup>(9)</sup>...



## ENTRETIEN PLUS

Un contrat pour maîtriser parfaitement les coûts d'entretien<sup>(6)</sup> de votre voiture et pour maintenir son fonctionnement optimal.

**La prise en charge des opérations liées au plan d'entretien de votre véhicule tel que préconisé par PEUGEOT.**

### ASSISTANCE ROUTIÈRE ENTRETIEN PÉRIODIQUE

- Selon le plan d'entretien constructeur.  
Pièces : filtres, courroies accessoires, bougies...  
Ingrédients : huile, liquide de frein, complément lave-glace...
- Document indiquant l'état de santé de la batterie de traction<sup>(8)</sup>.



## MAINTENANCE (hors pièces d'usure)

L'addition des prestations offertes par le contrat Extension de Garantie Premium et le contrat Entretien Plus.

**Vous profitez des avantages de l'Extension de Garantie, de l'Entretien et de l'Assistance PEUGEOT, pour couvrir les risques de pannes et anticiper les coûts liés à la vie de votre véhicule.**

### ASSISTANCE ROUTIÈRE EXTENSION DE LA GARANTIE CONSTRUCTEUR ENTRETIEN PÉRIODIQUE



## MAINTENANCE PLUS

Une couverture complète pour vous simplifier la vie : Extension de Garantie, Entretien, Remplacement des pièces d'usure et Contrôle Technique<sup>(7)</sup> ainsi que le prêt d'un véhicule de courtoisie lors des opérations d'entretien.

Comprend les prestations du contrat de Maintenance auxquelles s'ajoute le remplacement des pièces d'usure (ex : plaquettes et disques de frein, balais essuie-glace<sup>(10)</sup>, batterie<sup>(11)</sup>...).

### ASSISTANCE ROUTIÈRE EXTENSION DE LA GARANTIE CONSTRUCTEUR

### ENTRETIEN PÉRIODIQUE PIÈCES D'USURE & CONTRÔLE TECHNIQUE<sup>(7)</sup>

Vous choisissez les options complémentaires qui s'adaptent à vos besoins :

- Option véhicule de remplacement en cas d'accident, de vol ou d'incendie.
- Option pneumatiques : remplacement de vos pneumatiques été ou hiver...



**Peugeot Assistance est incluse dans tous les Contrats de Services Peugeot FlexCare**

Reportez-vous aux conditions générales disponibles dans votre Point de Vente pour plus de détails. (4) Allemagne, Autriche, Belgique, Croatie, Espagne, France, Hongrie, Italie, Liechtenstein, Luxembourg, Monaco, Pologne, Portugal, République Tchèque, Royaume-Uni, Saint-Marin, Slovaquie, Slovénie et Suisse. (5) Le contenu de l'offre ne concerne que les véhicules électriques. (6) La batterie de traction bénéficie d'une garantie commerciale d'une durée de 8 ans ou 160 000 km au premier des deux termes atteint. (7) Ne sont notamment pas pris en charge : la carrosserie, les garnitures, la peinture, les recherches de bruits éventuels, les bris de verre, les organes modifiés ou ajoutés, l'équilibrage des roues (liste non exhaustive). (8) Le contenu et la fréquence des révisions varient en fonction de l'usage que vous faites de votre véhicule, mais également de son kilométrage et de son âge. (9) Selon la durée du contrat. (10) Pour les balais essuie-glace, dans la limite d'un jeu maximum par an. (11) Véhicules thermiques. Création CAFÉ(!)NE - AUTOMOBILES PEUGEOT - 552 144 503 R.C.S. Versailles - EE/FRA/PS/MCO/MKT/SC - 09/2023 - Crédits Photos : Peugeot.

# SERVICES CONNECTÉS

## PRINCIPALES FONCTIONNALITÉS

### Pack CONNECT ONE

#### FONCTIONNALITÉS ESSENTIELLES

MODE PRIVÉ (GÉOLOCALISATION)  
MISES À JOUR LOGICIEL OVER THE AIR

#### SÛRETÉ ET SÉCURITÉ

PEUGEOT CONNECT SOS  
PEUGEOT CONNECT ASSISTANCE

#### ENTRETIEN DU VÉHICULE

TÉLÉMAINTENANCE  
HISTORIQUE DE L'ÉTAT DU VÉHICULE  
RAPPORT DE L'ÉTAT DU VÉHICULE

#### OPÉRATIONS À DISTANCE

E-COMMANDES À DISTANCE (E-REMOTE CONTROL)

#### EXPÉRIENCE ELECTRIQUE

E-ROUTES PAR FREE2MOVE CHARGE

Abonnement 10 ans inclus

### Pack CONNECT PLUS

#### OPÉRATIONS À DISTANCE

COMMANDES À DISTANCE (REMOTE CONTROL)  
MY TRIP REPORT  
FIND MY CAR  
PEUGEOT SKILL FOR ALEXA

#### NAVIGATION CONNECTÉE

RECONNAISSANCE VOCALE NATURELLE  
CHATGPT  
MISE À JOUR OVER THE AIR  
NAVIGATION EN TEMPS RÉEL  
PRÉVISIONS MÉTÉOROLOGIQUES  
TRAFIC EN TEMPS RÉEL  
PARKING  
RECHERCHE TOMTOM  
LIMITATIONS DE VITESSE

#### EXPÉRIENCE ELECTRIQUE

TRIP PLANNER  
RECHARGE E-SOLUTION PAR FREE2MOVE CHARGE

Abonnement 6 mois inclus  
Renouvellement 9,99€/mois ou 99€/an



**PEUGEOT CARE GARANTIE\*** comprend 2 ans de garantie constructeur standard, auxquels viennent s'ajouter jusqu'à 6 ans de couverture spéciale. Pour l'activer, il vous suffit d'effectuer l'entretien de votre véhicule dans le réseau PEUGEOT, conformément à notre programme d'entretien.

**PEUGEOT CARE GARANTIE** est valable jusqu'à la prochaine révision programmée, avec une durée maximale de 8 ans ou 160 000 km, selon la première des deux échéances atteinte, et conformément aux conditions du programme.

**PEUGEOT CARE GARANTIE** Tous les véhicules de la marque PEUGEOT sont éligibles à Peugeot Care Garantie, à l'exception des motorisations hydrogènes.

\* Conditions générales disponibles sur le site Peugeot



[CONFIGUREZ](#)

[ACHETEZ EN LIGNE](#)