



NOUVELLE PEUGEOT E-208 GTi

Tarifs, équipements
et caractéristiques techniques

Tarif VP applicable au 12 juin 2026



SPÉCIFICITÉS E-208 GTi



Instinct de conduite

Performances électriques

- Moteur électrique de 281ch & 345Nm
 - 0 à 100 km/h en 5,5s
 - Vitesse maximale de 180km/h
- Batterie 51 kWh (capacité utile), avec système de refroidissement optimisé pour la performance
- Rapport poids/puissance de 5,5kg/ch

Châssis par Peugeot Sport

- Châssis rabaissé et voies élargies
- Différentiel mécanique à glissement limité
- Suspensions à butées hydrauliques
- Pneumatiques spécifiques
- Mode Sport dédié pour plus d'agilité et de sensations
- Direction calibrée Sport : associée au volant compact pour un maximum de dynamisme

Système de freinage haute performance

- Disques AV de 355mm et étriers fixes à 4 pistons
- Freinage pur mécanique en mode Sport, pour un agrément taillé pour la conduite sportive



ADN Peugeot GTi

Esthétique extérieure

- Grille de calandre avec ponctuelles Rouge
- Becquet de toit Noir brillant et face interne Rouge
- Spoiler AV sport couleur caisse
- Élargisseurs d'ailes avec liserés Rouge
- Nouveau diffuseur AR sport
- Nouvelles jantes 18" 'Belchamp' diamantées bi-ton
- Toit bi-ton 'Black Diamond'

Esthétique intérieure

- Nouveaux sièges Sport avec sellerie exclusive GTi
- Volant cuir fleur perforé/Alcantara® et badge '208 GTi'
- Moquette d'habitacle et surtapis AV/AR Rouge
- Surpiquûres Rouge / 'Tramontane' entourant l'habitacle
- Pédalier en aluminium

Signature 'Peugeot GTi'

- Emblème Peugeot cerclé de Rouge sur la calandre et les centres de roues
- Etriers de freins AV peints en Rouge avec signature 'Peugeot Sport'
- Logos '208 GTi' bi-ton Noir/Rouge brillant sur les custodes et le volet de coffre
- Seuils de porte aluminium Noir mat siglés '208 GTi'



Concentré d'équipements

Peugeot i-Cockpit® Sport

- Interface (IHM) immersive : nouvel univers graphique et colorimétrique, avec pages de télémétrie dédiées
- Signature sonore exclusive via les haut-parleurs dans l'habitacle

Technologie embarquée

- Pack Drive Assist Plus
- Peugeot i-Connect Advanced® (abonnement 4 ans inclus)
- Visiopark2

Spécificités électriques

- Charge A/C 11kW, avec chargeur embarqué prédisposé V2L
- Charge D/C 100kW

TARIFS

Prix conseillés TTC

	CO ₂ * (g/km) (1)	PUISANCE FISCALE (CV)	PRIME CEE / MALUS (€) **	E-208 GTi
ÉLECTRIQUE				
NOUVELLE PEUGEOT E-208 GTi 281 - Batterie 54kWh	0	7	- 3 600 € ***	42 900 € 1PP2A5WZRFB0A0J0

* Données WLTP en cours d'homologation. Emissions de CO₂ WLTP mixte minimum-maximum sur le moteur. Les émissions en CO₂ du véhicule dépendent de la version choisie ainsi que des options présentes sur le véhicule.

** Prime CEE/Malus : Montants communiqués suivant les dispositions législatives et réglementaires en vigueur.

*** Valeur maximale de la prime CEE, pouvant varier en fonction du prix facturé (véhicule et options hors frais de mise à la route). Pour toute précision, se référer au décret d'application.

(1) Les émissions de CO₂ renseignées sont mixtes et exprimées en grammes par kilomètre. Les valeurs de consommation de carburant et d'émissions de CO₂ indiquées sont conformes à l'homologation WLTP (Règlement UE 2017/948). Depuis 1er septembre 2018, les véhicules neufs sont réceptionnés sur la base de la procédure d'essai harmonisée au niveau mondial pour les véhicules légers (WLTP), qui est une nouvelle procédure d'essai plus réaliste permettant de mesurer la consommation de carburant et les émissions de CO₂. Cette procédure WLTP remplace complètement le nouveau cycle européen de conduite (qui était la procédure d'essai utilisée précédemment Les conditions d'essai étant plus réalistes, la consommation de carburant et les émissions de CO₂ mesurées selon la procédure WLTP sont, dans de nombreux cas, plus élevées que celles mesurées selon la procédure NEDC Les valeurs de consommation de carburant et d'émissions de CO₂ peuvent varier en fonction des équipements spécifiques, des options et des types de pneumatiques. Veillez à vous rapprocher de votre point de vente pour plus de renseignements. Plus d'informations sur www.peugeot.fr

Prix Conseillés TTC : Le tarif comprend les frais de transport, de préparation, le jeu de plaques d'immatriculation définitives (pose comprise) et 5 litres de carburant. La carte grise est à la charge de l'acheteur. Ce tarif conseillé est susceptible d'évoluer. Nous vous invitons à consulter votre point de vente pour qu'il vous communique les prix en vigueur et l'offre disponible au moment de l'achat Ces prix publics conseillés s'entendent en Euros (avec TVA incluse au taux de 20%.

ÉQUIPEMENTS DE SÉRIE

SÉCURITÉ

6 Airbags

Frontaux auto-adaptatifs, latéraux avant, rideaux avant et arrière

Appuie-têtes réglables en hauteur avant (x2) et arrière (x3)

Ceintures de sécurité avant et latérales arrière à enrouleurs pyrotechniques avec limiteurs d'effort, détection de non-bouclage et débouclage à l'avant

Ceinture de sécurité arrière centrale 3 points, avec détection de non-bouclage

Détection de sous-gonflage indirecte

Fixations ISOFIX et Top Tether aux places latérales arrière

Programme de Stabilité Electronique (ESC)


avec antipatinage des roues (ASR), antiblocage des roues (ABS), répartiteur électronique de freinage (REF), assistance au freinage d'urgence (AFU), contrôle dynamique de stabilité (CDS)

Projecteurs 'Peugeot Full LED Technology' avec feux diurnes à LED 3 griffes et commutation automatique feux de route / feux de croisement

Feux arrière Full LED avec signature 3 griffes

(Stop, recul et indicateur de direction à LED)

Verrouillage automatique de tous les ouvrants en roulant



ÉQUIPEMENTS DE SÉRIE

SÉCURITÉ AVANCÉE

Pack Safety

Régulateur / Limiteur de vitesse

Freinage automatique d'urgence
avec alerte risque collision

avec détection élargie (3 caméras haut de pare-brise)
et protection des usagers de la route vulnérables (piétons, cyclistes, ...)

Alerte active de franchissement involontaire de ligne et bas-côté

Reconnaissance étendue des panneaux de signalisation et préconisation de vitesse

Alerte attention conducteur pilotée par caméra

AIDES À LA CONDUITE ET À LA MANŒUVRE

Aide au stationnement avant et arrière, graphique et sonore

Pack Drive Assist Plus (Conduite semi-autonome de niveau 2)

Régulateur de vitesse adaptatif avec fonction Stop & Go

Aide au maintien de la position dans la voie

Surveillance d'angles morts

Visiopark2

Caméras avant et de recul HD avec restitution sur l'écran tactile d'une vue avant ou arrière, et d'une vue de dessus de l'environnement du véhicule sur 360°



ÉQUIPEMENTS DE SÉRIE

CONFORT

Peugeot i-Cockpit® 3D avec combiné tête haute numérique 10" HD

Accès et de démarrage mains libres 'Proximity'

(Verrouillage/déverrouillage automatique à l'approche ou à l'éloignement)

Air conditionné automatique monozone

Console haute avec accoudoir & frein de stationnement électrique

Sélecteur de modes de conduite (Eco/Normal/Sport)

Direction assistée électrique, avec volant réglable en hauteur et profondeur

Éclairage intérieur à LED

Plafonnier avant tactile avec 2 liseuses, 2 liseuses arrière, miroirs de courtoisie éclairés dans les pare-soleil, éclairage de la zone inférieure de la console centrale et des caves à pieds

Lève-vitres avant et arrière électriques, séquentiels et fonction antipincement

Pack Visibilité

Allumage automatique des feux de croisement et essuie-vitre avant à déclenchement automatique

Pare-brise teinté, vitres latérales arrière et lunette arrière chauffante temporisée surteintées

Recharge Smartphone sans fil (15 W)

Rétroviseurs extérieurs dégivrants à réglages et rabattement électriques, avec éclairage d'accueil à LED

Rétroviseur intérieur électrochrome sans cadre

Sièges avant réglables en hauteur et chauffants



ÉQUIPEMENTS DE SÉRIE

MULTIMÉDIA & NAVIGATION

6 haut-parleurs

2 tweeters et 2 woofers à l'avant, 2 haut-parleurs à l'arrière

Radio DAB, avec écran tactile couleur 10" HD et Toggle Switches

Bluetooth®, Mirror Screen sans fil (Apple CarPlay™ / Android Auto™), Wifi
1 prise USB type C (Data + Charge) et 1 prise USB type C (Charge) sur console avant
1 prise USB type C (Charge) et 1 prise USB type A (Charge) pour passagers arrière

Peugeot i-Connect Advanced®

Navigation 3D connectée (cartographie Europe)
Reconnaissance vocale en langage naturel
Services de navigation connectée TomTom® – Abonnement 4 ans inclus
(TomTom® Traffic, prix carburant, parkings, météo, recherche Locale)
et Alertes zones de danger

Peugeot Connect SOS & Assistance et Téléservices

SOS & Assistance : Appel d'urgence automatique ou manuel par push SOS, et mise en relation directe avec la plateforme d'assistance PEUGEOT (24h/24 7j/7)
Téléservices : Détection du besoin d'une intervention technique ou d'une opération d'entretien périodique et transmission au réseau PEUGEOT pour prise de rendez vous – Abonnement 10 ans inclus

Prise 12V et rangement pour smartphone en façade centrale



ÉQUIPEMENTS DE SÉRIE

ESTHÉTIQUE EXTÉRIEURE

Coques de rétroviseurs Noir brillant

Toit bi-ton 'Black Diamond'

Exclusivités E-208 GTi :

Grille de calandre avec marquage à chaud Noir Perla Nera et ponctuelles Rouge Nouveau spoiler inférieur Sport couleur caisse

Monogrammes & Badges

Emblème Peugeot cerclé de rouge dans la calandre et les centres de roues

Monogramme '208' Noir brillant sur le softnose

Badge '208 GTi' Noir / Rouge brillant sur les custodes et le volet de coffre

Lettrage 'PEUGEOT' Noir brillant sur le bandeau entre feux arrière

Élargisseurs d'ailes spécifiques soulignés par un liseré Rouge

Becquet de toit Noir brillant et face interne Rouge

Nouveaux seuils de portes avant en aluminium Noir mat avec signature '208 GTi' Rouge

Nouveau diffuseur arrière Sport avec feu antibrouillard à LED intégré

Nouvelles jantes en alliage 18" 'Belchamp' diamantées bi-ton



ÉQUIPEMENTS DE SÉRIE

ESTHÉTIQUE INTÉRIEURE

Éclairage d'ambiance 8 couleurs (lié aux modes de conduite)
Sur la planche de bord côté passager et les panneaux de portes avant

Habitacle et ciel de pavillon Noir

Pédalier sport aluminium

Exclusivités E-208 GTi :

Ceintures de sécurité avant et arrière Rouge

Moquette d'habitacle et surtapis avant et arrière Rouge

Nouvel univers graphique et colorimétrique dédié sur les écrans
du i-Cockpit®


Sièges Sport avec appuie-têtes intégrés

Sellerie spécifique TEP / Alcantara® embossé / Maille tressée 'Mithy' avec surpiqûres Rouge / 'Tramontane', bande centrale Rouge, signature '208 GTi' Flex Rouge sur les dossiers avant et emblème Peugeot embossé sur les appuie-têtes avant

Surpiqûres Rouge / 'Tramontane' sur planche de bord et accoudoir central avant

Surpiqûres Rouge sur les panneaux de portes avant et arrière

Volant cuir fleur perforé et Alcantara® avec commandes multimédia intégrées et badge '208 GTi'



ÉQUIPEMENTS DE SÉRIE

CHÂSSIS & MOTORISATION (Exclusivité E-208 GTi)

Moteur électrique de 281ch et 345Nm de couple

Signature sonore exclusive via les haut-parleurs dans l'habitacle

Calibration ESC adaptée, avec plus de liberté donnée au conducteur en mode Sport

Châssis haute performance Peugeot Sport

Châssis abaissé, et voies élargies de +56mm à l'avant et +28mm à l'arrière

Barre anti-roulis additionnelle sur le train arrière

Calibration de la direction assistée adaptée

Combinés ressorts / amortisseurs à butées hydrauliques spécifiques

Différentiel mécanique à glissement limité intégré dans le réducteur (JTEKT)

Disques de freins avant de 355mm de diamètre, avec étriers fixes à 4 pistons peints en Rouge avec signature 'Peugeot Sport'

SPÉCIFICITÉS ÉLECTRIQUES

Batterie 51 kWh avec système de refroidissement renforcé pour maintenir les hautes performances

Câble électrique mode 3 triphasé 22 kW

Chargeur embarqué 11 kW triphasé bidirectionnel, prédisposé à la fonction V2L (Vehicle To Load)



JANTES

Spécificités

Tarifs

Equipements

Teintes et garnissages

Options

Détail des équipements

Caractéristiques techniques

Financements et services

Michelin Pilot Sport 4S (215/40 R18)

Conçus pour maximiser le grip, l'agilité et la précision de conduite en usage sportif

De série



Jantes en alliage 18" 'Belchamp'

Diamantées bi-ton (Noir Orbital) avec emblème Lion cerclé Rouge

Hankook Ventus S1 Evo3 (215/40 R18)

Optimisés pour réduire la résistance au roulement et maximiser l'autonomie électrique (+23km cycle WLTP)

Option gratuite

TEINTES

TEINTES MÉTALLISÉES



Blanc Okénite / Toit Noir Perla Nera
M0SU – Teinte gratuite



Gris Artense / Toit Noir Perla Nera
M0F4 – Option



Gris Selenium / Toit Noir Perla Nera
M0LD – Option



Noir Perla Nera
M09V – Option



Jaune Agueda / Toit Noir Perla Nera
M0EQ – Option



Bleu Miramar / Toit Noir Perla Nera
M07T – Option

TEINTE SPÉCIALE



Rouge Elixir / Toit Noir Perla Nera
M5VH – Option

GARNISSAGES

Spécificités

Tarifs

Équipements

Teintes et garnissages

Options

Détail des équipements

Caractéristiques techniques

Financements et services



Sellerie TEP / Alcantara® embossé / Maille tressée 'Mithy' avec surpiqûres Rouge / 'Tramontane'

Avec bande centrale Rouge, signature '208 GTi' Flex Rouge sur dossiers avant et emblème Peugeot embossé sur appuie-têtes avant

KAFJ

OPTIONS

Prix conseillés TTC

			TTC	E-208 GTi
JANTES ET ROUES				
Hankook Ventus S1 Evo3	Autonomie électrique améliorée de 23km environ	MI71	Gratuit	<input type="radio"/>
ESTHETIQUE EXTERIEURE				
Teintes métallisées				
Blanc Okénite / Toit Noir Perla Nera		M0SU	Gratuite	<input checked="" type="radio"/>
Gris Artense / Toit Noir Perla Nera		M0F4	900 €	<input type="radio"/>
Gris Selenium / Toit Noir Perla Nera		M0LD	900 €	<input type="radio"/>
Noir Perla Nera		M09V	900 €	<input type="radio"/>
Jaune Agueda / Toit Noir Perla Nera		M0EQ	900 €	<input type="radio"/>
Bleu Miramar / Toit Noir Perla Nera		M07T	900 €	<input type="radio"/>
Teinte spéciale				
Rouge Elixir / Toit Noir Perla Nera		M5VH	1 100 €	<input type="radio"/>
CONFORT				
Toit panoramique avec velum intérieur à commande mécanique		OK01	650 €	<input type="radio"/>

● : série ○ : option - : indisponible

DÉTAIL DES ÉQUIPEMENTS

Spécificités

Tarifs

Equipements

Teintes et garnissages

Options

Détail des équipements

Caractéristiques techniques

Financements et services



PEUGEOT i-Connect® Advanced

PEUGEOT i-Connect® Advanced offre une expérience technologique complète, avec sa navigation connectée TomTom® performante et efficace. Pour une lisibilité optimale, la carte peut être affichée sur l'intégralité de l'écran tactile 10" HD et mise à jour 'over the air' (une fois par mois) Il est également entièrement et facilement personnalisable avec des widgets, comme une tablette.

« OK PEUGEOT », commande de reconnaissance vocale en langage naturel, permet d'améliorer la sécurité et le confort d'utilisation, et donne accès à toutes les fonctionnalités. Enfin, pour assister l'utilisateur, PEUGEOT i-Connect® Advanced propose une documentation et des didacticiels embarqués



Pack DRIVE ASSIST PLUS

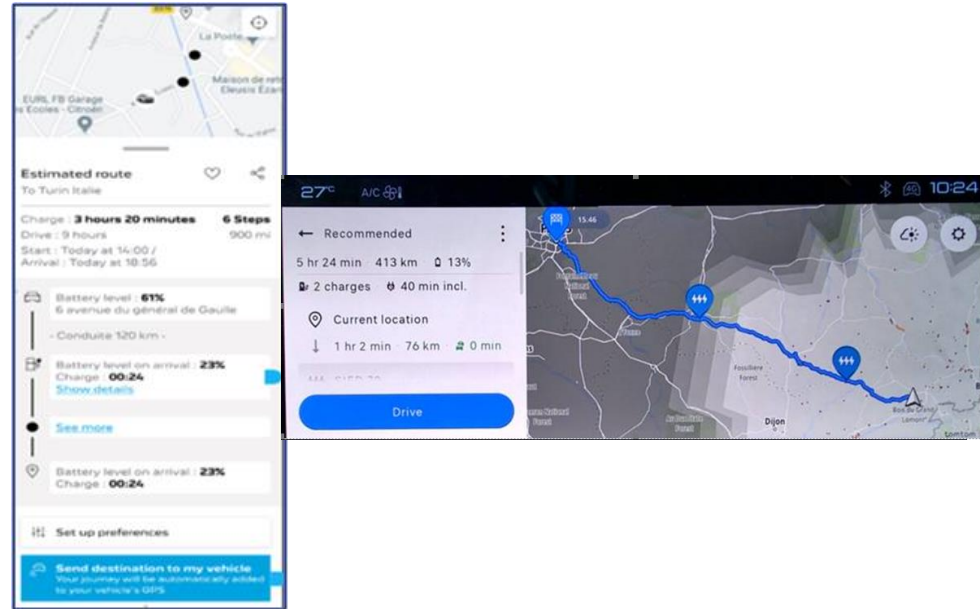
Le Pack Drive Assist Plus⁽¹⁾ permet de gérer la conduite de façon semi-autonome. Avec le système de positionnement dans la voie⁽²⁾ et le régulateur de vitesse adaptatif incluant la fonction Stop & Go⁽³⁾, il permet d'adapter automatiquement la vitesse du véhicule à celle de celui qui le précède, en maintenant une distance de sécurité.

(1) Disponible en série, en option ou indisponible selon les versions.

(2) Système permettant de maintenir dans la voie la position de la voiture choisie par le conducteur.

(3) Système s'appuyant sur un radar implanté au centre du pare-chocs avant et une caméra située en haut du pare-brise.

DÉTAIL DES ÉQUIPEMENTS



TRIP PLANNER

Trip Planner intégré au système de navigation calcule et met à jour le meilleur itinéraire en analysant les besoins et les temps de recharge en fonction de plusieurs critères (distance, niveau de charge de la batterie, consommation électrique, etc.) Il permet la visualisation des POI de recharge et fournit un itinéraire prenant en compte les arrêts les plus efficaces pour minimiser le temps de recharge.

Le Trip planner de MyPeugeot App vous permet également de planifier un voyage et de l'envoyer Over The Air au système de navigation embarqué.



V2L (Vehicle To Load)

La PEUGEOT E-208 GTi est équipée de la prédisposition de la fonction V2L qui offre la possibilité d'alimenter un appareil électrique via la batterie haute tension de la voiture. Par exemple, pour charger un vélo électrique ou faire fonctionner un éclairage mobile. Le système peut fournir jusqu'à 3,5 kW et 16A. L'adaptateur permettant d'alimenter les équipements externes est disponible en accessoire (349 € TTC) chez les concessionnaires PEUGEOT.

CARACTÉRISTIQUES TECHNIQUES

ARCHITECTURE

E-208 GTi

Longueur (m)	4,100
Largeur (m)	1,771
Hauteur (m)	1,405
Empattement (m)	2,556
Diamètre de braquage (m)	10,3
Volume de coffre en configuration 5 places sous tablette (L)	309

MOTEURS

Puissance administrative (CV)	7
Technologie (électrique)	Synchrone à aimants permanents
Puissance maximum moteur électrique en crête (kW CEE / ch CEE)	207 / 281
Couple maximum moteur électrique (Nm CEE)	345
Intervalle de maintenance	25 000 km ou 2 ans

TRANSMISSIONS

Type	Réducteur
Nombre de rapports	1

BATTERIE

Technologie	Lithium-ion
Nombre de Modules	17
Capacité utile (kWh)	51
Masse (kg)	340
Tension totale (V)	400

MASSES

Masse à vide (kg)	1 535
Masse en ordre de marche (kg)	1 610
Masse totale autorisée en charge (kg)	1 987
Masse maxi remorquable (kg)	-
Masse totale roulante autorisée (kg)	-

PERFORMANCES (Conducteur seul)

E-208 GTi

Vitesse maximale (km/h)	180
0-100 km/h (s)	5,5
1 000 m départ arrêté (s)	25,8
30 à 60 km/h en Drive (s)	1,6
60 à 90 km/h en Drive (s)	1,9
80 à 120 km/h en Drive (s)	3,2

AUTONOMIE, CONSOMMATIONS & EMISSIONS WLTP

Autonomie électrique en cycle WLTP mixte (km)	375 - 351
Consommation électrique en cycle WLTP mixte (kWh/100km)	15,9 - 17,1
Autonomie électrique en cycle WLTP urbain (km)	500 - 462
Consommation électrique en cycle WLTP urbain (kWh/100km)	12,0 - 13,2

RECHARGE (à 20°C. Electrique de 20% à 80%)

Capacité maximum AC (kW)	11
Capacité maximum DC (kW)	100
Temps sur prise domestique 8A ou 1,8kW AC (h)	20h40
Temps sur prise domestique Green Up 14A 3,2kW AC (h)	11h10
Temps sur borne de recharge 7,4kW AC (h)	4h40
Temps sur borne de recharge 11kW AC (h)	3h10
Temps sur station de recharge rapide DC (mn)	27

ROUES & PNEUS


Type de pneumatiques	215/40 R18 Y Série : Michelin Pilot Sport 4S Option: Hankook Ventus S1 Evo3
----------------------	---

FREINS & SUSPENSIONS

Type de freins avant / arrière	Disques avant 355 x 32 mm avec étriers fixes à 4 pistons / Disques arrière 268 x 12 mm
Type de suspension avant / arrière	Pseudo McPherson / Traverse déformable avec barre anti-roulis

DIMENSIONS

Extérieures & Intérieures



Spécificités

Tarifs

Equipements

Teintes et garnissages

Options

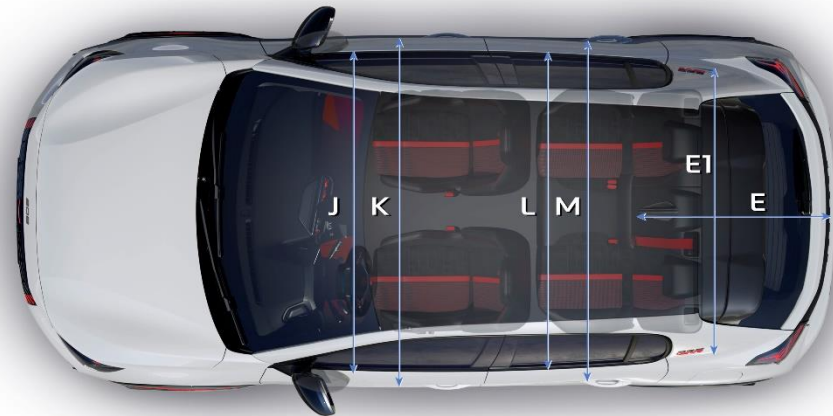
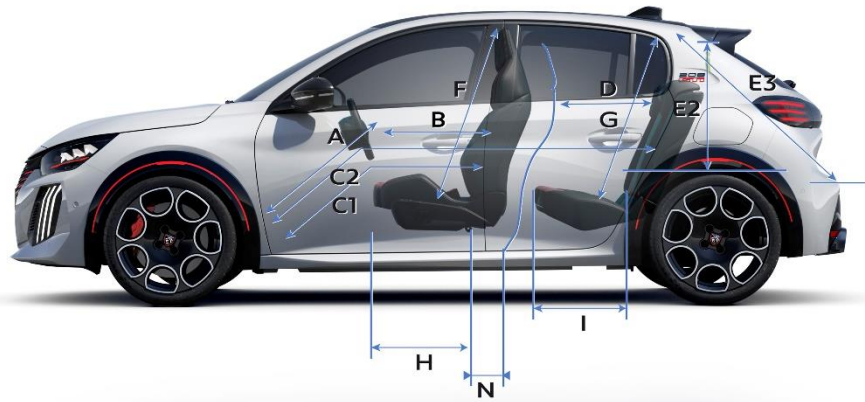
Détail des équipements

Caractéristiques techniques

Financements et services

DIMENSIONS

Extérieures & Intérieures



A	720
B	640
C1	885
C2	1697
D	812
E	674
E1	1018
E2	536
E3	749
F	886 (877 - Cielo)
G	857
H	563
I	541
J	1360
K	1382
L	1319
M	1350
N	239



309 L




342 L



779 L



1118 L



PEUGEOT
SERVICE

Peugeot FlexCare
SOUSCRIVEZ À LA TRANQUILLITÉ

**Pour les trajets courts,
privilégiez la marche ou le vélo
#SeDéplacerMoinsPolluer**

PEUGEOT FLEXCARE CONTRATS DE SERVICES

Une gamme de contrats adaptée à votre conduite



PROTECTION

Une couverture étendue et fiable pour une tranquillité d'esprit maximale.



PRÉVISIBILITÉ

Un budget contrôlé : une mensualité fixe, sans coûts supplémentaires, en fonction de votre contrat et des prestations choisies.



FLEXIBILITÉ

- Des contrats flexibles adaptés à vos besoins réels : contenu, durée, kilométrage⁽¹⁾.
- Des conditions de revente ou de reprise optimisées. En cas de revente avant l'échéance, votre contrat est cessible au nouveau propriétaire⁽²⁾.



EXPERTISE

La garantie de l'expertise Peugeot avec l'assurance d'un entretien conforme au plan d'entretien Constructeur⁽³⁾.



(1) Dans la limite des combinaisons de prestations, durées et kilométrages qui figurent au tarif en vigueur au moment de la souscription. (2) Exclusivement pour les contrats achetés au comptant. (3) Si entretien inclus dans le contrat souscrit.

LES PRINCIPALES PRESTATIONS DES CONTRATS DE SERVICES PEUGEOT FLEXCARE

EXTENSION DE GARANTIE PREMIUM

Une solution simple qui prend le relais de la garantie contractuelle PEUGEOT, des prestations d'assistance disponibles dans de nombreux pays d'Europe⁽⁴⁾.

La prise en charge, pièces et main-d'œuvre, des défaillances mécaniques, électriques ou électroniques au-delà de la période de garantie contractuelle.

ASSISTANCE ROUTIÈRE

Dépannage - remorquage, véhicule de remplacement, hébergement et/ou poursuite du voyage, assistance en cas de déchargement de la batterie de traction⁽⁵⁾.

EXTENSION DE LA GARANTIE CONSTRUCTEUR

Exemples de pièces couvertes : batterie de traction⁽⁶⁾, boîte de vitesses, boîtiers électroniques, culasse/joint de culasse, échappement/catalyseur, équipements électriques/faisceau, maître cylindre/réservoir, moteur/système d'injection, pompe à eau, système de réfrigération, turbocompresseur⁽⁷⁾...



ENTRETIEN PLUS

Un contrat pour maîtriser parfaitement les coûts d'entretien⁽⁸⁾ de votre voiture et pour maintenir son fonctionnement optimal.

La prise en charge des opérations liées au plan d'entretien de votre véhicule tel que préconisé par PEUGEOT.

ASSISTANCE ROUTIÈRE ENTRETIEN PÉRIODIQUE

- Selon le plan d'entretien constructeur.
Pièces : filtres, courroies accessoires, bougies...
Ingrédients : huile, liquide de frein, complément lave-glace...
- Document indiquant l'état de santé de la batterie de traction⁽⁹⁾.



MAINTENANCE (hors pièces d'usure)

L'addition des prestations offertes par le contrat Extension de Garantie Premium et le contrat Entretien Plus.

Vous profitez des avantages de l'Extension de Garantie, de l'Entretien et de l'Assistance PEUGEOT, pour couvrir les risques de pannes et anticiper les coûts liés à la vie de votre véhicule.

ASSISTANCE ROUTIÈRE EXTENSION DE LA GARANTIE CONSTRUCTEUR ENTRETIEN PÉRIODIQUE



MAINTENANCE PLUS

Une couverture complète pour vous simplifier la vie : Extension de Garantie, Entretien, Remplacement des pièces d'usure et Contrôle Technique⁽⁹⁾ ainsi que le prêt d'un véhicule de courtoisie lors des opérations d'entretien.

Comprend les prestations du contrat de Maintenance auxquelles s'ajoute le remplacement des pièces d'usure (ex : plaquettes et disques de frein, balais essuie-glace⁽¹⁰⁾, batterie⁽¹¹⁾...).

ASSISTANCE ROUTIÈRE EXTENSION DE LA GARANTIE CONSTRUCTEUR ENTRETIEN PÉRIODIQUE

PIÈCES D'USURE & CONTRÔLE TECHNIQUE⁽⁷⁾

Vous choisissez les options complémentaires qui s'adaptent à vos besoins :

- Option véhicule de remplacement en cas d'accident, de vol ou d'incendie.
- Option pneumatiques : remplacement de vos pneumatiques été ou hiver...



Peugeot Assistance est incluse dans tous les Contrats de Services Peugeot FlexCare

Reportez-vous aux conditions générales disponibles dans votre Point de Vente pour plus de détails. (4) Allemagne, Autriche, Belgique, Croatie, Espagne, France, Hongrie, Italie, Liechtenstein, Luxembourg, Monaco, Pologne, Portugal, République Tchèque, Royaume-Uni, Saint-Marin, Slovaquie, Slovénie et Suisse. (5) Le contenu de l'offre ne concerne que les véhicules électriques. (6) La batterie de traction bénéficie d'une garantie commerciale d'une durée de 8 ans ou 160 000 km au premier des deux termes atteint. (7) Ne sont notamment pas pris en charge : la carrosserie, les garnitures, la peinture, les recherches de bruits éventuels, les bris de vitre, les bris de verre, les organes modifiés ou ajoutés, l'équilibrage des roues (liste non exhaustive). (8) Le contenu et la fréquence des révisions varient en fonction de l'usage que vous faites de votre véhicule, mais également de son kilométrage et de son âge. (9) Selon la durée du contrat. (10) Pour les balais essuie-glace, dans la limite d'un jeu maximum par an. (11) Véhicules thermiques. Création CAFÉ(1)NE - AUTOMOBILES PEUGEOT - 552 144 503 R.C.S. Versailles - EE/FRA/PS/MCO/MKT/SC - 09/2023 - Crédits Photos : Peugeot.

SERVICES CONNECTÉS

PRINCIPALES FONCTIONNALITÉS

Pack **CONNECT ONE**

FONCTIONNALITÉS ESSENTIELLES

MODE PRIVÉ (GÉOLOCALISATION)
MISES À JOUR LOGICIEL OVER THE AIR

SÛRETÉ ET SÉCURITÉ

PEUGEOT CONNECT SOS
PEUGEOT CONNECT ASSISTANCE

ENTRETIEN DU VÉHICULE

TÉLÉMAINTENANCE
HISTORIQUE DE L'ÉTAT DU VÉHICULE
RAPPORT DE L'ÉTAT DU VÉHICULE

OPÉRATIONS À DISTANCE

E-COMMANDES À DISTANCE (E-REMOTE CONTROL)

EXPÉRIENCE ÉLECTRIQUE

E-ROUTES PAR FREE2MOVE CHARGE

Abonnement 10 ans inclus

Pack **CONNECT PLUS**

OPÉRATIONS À DISTANCE

COMMANDES À DISTANCE (REMOTE CONTROL)
MY TRIP REPORT
FIND MY CAR
PEUGEOT SKILL FOR ALEXA

NAVIGATION CONNECTÉE

RECONNAISSANCE VOCALE NATURELLE
CHATGPT
MISE À JOUR OVER THE AIR
NAVIGATION EN TEMPS RÉEL
PRÉVISIONS MÉTÉOROLOGIQUES
TRAFIC EN TEMPS RÉEL
PARKING
RECHERCHE TOMTOM
LIMITATIONS DE VITESSE

EXPÉRIENCE ÉLECTRIQUE

TRIP PLANNER
RECHARGE E-SOLUTION PAR FREE2MOVE CHARGE

Abonnement 4 ans inclus
Renouvellement 9,99€/mois ou 99€/an



PEUGEOT CARE GARANTIE* comprend 2 ans de garantie constructeur standard, auxquels viennent s'ajouter jusqu'à 6 ans de couverture spéciale. Pour l'activer, il vous suffit d'effectuer l'entretien de votre véhicule dans le réseau PEUGEOT, conformément à notre programme d'entretien.

PEUGEOT CARE GARANTIE est valable jusqu'à la prochaine révision programmée, avec une durée maximale de 8 ans ou 160 000 km, selon la première des deux échéances atteinte, et conformément aux conditions du programme.

PEUGEOT CARE GARANTIE Tous les véhicules de la marque PEUGEOT sont éligibles à Peugeot Care Garantie, à l'exception des motorisations hydrogènes.

* Conditions générales disponibles sur le site Peugeot



[CONFIGUREZ](#)

[ACHETEZ EN LIGNE](#)